LETNO POROČILO

2015

JEKO-IN, d.o.o., JESENICE

Vsebina

Vsebina ... III
Uvod ... 1
Poročilo direktorja ... 2
Predstavitev podjetja ... 4
Osnovni podatki ... 4
Lastniška struktura ... 4
Organi upravljanja in vodenja ... 4
Organiziranost podjetja ... 4
Lokacije izvajanja delavnosti ... 5
Organizacijska shema ... 5
Poslovno poročilo ... 6
Poslovanje podjetja ... 7
Oskrba s pitno vodo ... 8
Objekti in naprave v najemu ... 8
Zagotavljanje kakovosti pitne vode ... 9
Količina in cene ... 10
Usmeritve ... 11
Poslovanje ... 11
Ravnanje z odpadno vodo ... 13
Odvajanje odpadne vode ... 13
Objekti in naprave v najemu ... 13
Količina in cene ... 13
Poslovanje ... 14
Čiščenje odpadne vode ... 16
Objekti in naprave v najemu ... 16
Zagotavljanje kakovosti čiščenja ... 17
Količina in cene ... 18
Poslovanje ... 19
Ravnanje z odpadki ... 20
Zbiranje odpadkov ... 20
Objekti in naprave v najemu ... 20
Količina in cene ... 20
Poslovanje ... 23
Odlaganje odpadkov ... 24
Objekti in naprave v najemu ... 24
Zagotavljanje kakovosti odlagališča ... 24
Količina in cene ... 26
Poslovanje ... 27
Pogrebno pokopališke storitve ... 29
Objekti in naprave v najemu ... 29
Količina in cene ... 29
Poslovanje ... 30
Vzdrževanje javnih površin ... 31
Objekti in naprave za urejanje ... 31

Količina in cene 32
Poslovanje 33
Oskrba z zemeljskim plinom 35
Objekti in naprave v najemu 35
Količina in cene 35
Poslovanje 36
Vodstveni in podporni procesi 38
Upravljanje s kadri 39
Zaposleni delavci 39
Izobraževanje zaposlenih 41
Varnost in zdravje pri delu 41
Nezgode pri delu 42
Počitniške kapacitete 42
Nabava in izvajanje javnih naročil 44
Izpostavljenost tveganjem 46
Računovodsko poročilo 49
Računovodski izkazi 50
Bilanca stanja 50
Izkaz celotnega vseobsegajočega donosa za leto 2015 51
Izkaz denarnih tokov (II. različica) 52
Izkaz gibanja kapitala 2015 53
Izkaz gibanja kapitala 2014 53
Izkaz bilančnega dobička 54
Razkritja postavk v računovodskih izkazih 55
Splošna razkritja 55
Razkritja postavk v bilanci stanja 55
Razkritja postavk v izkazu poslovnega izida 64
Stroški po funkcionalnih skupinah 69
Razkritja postavk v izkazu denarnih tokov 70
Razkritja postavk v izkazu gibanja kapitala 70
Kazalniki poslovanja podjetja 71
Dodatna razkritja na podlagi zahtev rač. standarda 72
Kriteriji o razporejanju prihodkov in odhodkov na posamezne dejavnosti 72
Pregled porabe prejetih državnih podpor po namenih 74
Izkaz uspeha – Oskrba s pitno vodo 75
Izkaz uspeha – Ravnanje z odpadno vodo 76
Izkaz uspeha – Ravnanje z odpadki 77
Izkaz uspeha – Pogrebno pokopališke storitve 78
Izkaz uspeha – Vzdrževanje javnih površin 79
Izkaz uspeha – Tržna dejavnost 80
Dodatna razkritja na podlagi zahtev energet. zakona 81
Kriteriji o razporejanju prihodkov in odhodkov na posamezne dejavnosti 81
Pravila za spremljanje sredstev in obveznosti do virov sredstev 82
Kalkulacije cen gospodarskih javnih služb 86
Odvajanje komunalne odpadne vode in greznic 86
Čiščenje odpadne vode 89
Zbiranje komunalnih odpadkov in bio. razg. kuh. odpadkov in zelenega vrtnega odpada 90
Odlaganje komunalnih odpadkov 94
Oskrba s pitno vodo 95
Poročilo neodvisnega revizorja 98

UVOD

Poročilo direktorja

Z zadovoljstvom lahko ugotovimo, da je za nami uspešno poslovno leto. Pri tej ugotovitvi se osredotočamo predvsem na poslovni izid podjetja kot celote, kakor tudi ugotovljeni poslovni izid na ravni posameznih občin lastnic podjetja.

Podjetje je v preteklem letu, z opravljanjem dejavnosti, ustvarilo pozitivni rezultat pred obdavčitvijo, ki je razviden v Preglednici 1. Glavnina pozitivnega poslovnega izida izhaja iz dveh dejavnosti, ki sta povezani z ravnanjem z odpadki (odlaganje in obdelava odpadkov) ter čiščenjem odpadnih vod. Že pri napovedi poslovnega izida teh dveh dejavnosti procesov smo bili precej optimistični. Optimistična ocena se je izkazalo za realno, seveda je potrebno pri tem poudariti, da je bilo poslovno okolje v letu 2015 - vsaj pri teh dveh dejavnostih - zelo ugodno. V sklopu omembe pozitivnega poslovnega izida ne smemo izpustiti tudi dejavnosti oskrbe s pitno vodo. Tudi pri tej dejavnosti v letu 2015 beležimo pozitiven rezultat, o katerem bosta prav tako, z vidika namena uporabe, odločali obe lastnici podjetja.

Ostale dejavnosti podjetja so v preteklem letu poslovale v okviru pričakovanj, z večjimi ali manjšimi odstopanji. Pri tem je potrebno omeniti, da podjetje z vidika delitve po podprocesih, opravlja enajst različnih dejavnosti. Nekatere izmed njih so močno odvisne tudi od vremenskih razmer tekom leta in prav ta sezonska nihanja v veliki meri krojijo končni poslovni izid posamezne dejavnosti.

Preglednica 1: Rezultat poslovanja 2015 po procesih pred obdavčitvijo (skupaj javna služba in tržna dejavnost)

	OBČINA JESENICE	OBČINA ŽIROVNICA	TRŽNA DEJAVNOST	SKUPAJ
	REZULTAT	REZULTAT	REZULTAT	REZULTAT
ODVAJANJE ODPADNE VODE	52.163,55	-22.882,31	18.693,25	47.974,49
ČIŠČENJE ODPADNE VODE	118.566,49	24.926,70	0,00	143.493,19
RAVNANJE Z ODPADNO VODO	170.730,04	2.044,39	18.693,25	191.467,68
ZBIRANJE ODPADKOV	-51.364,31	-13.443,46	21.759,04	-43.048,73
ODLAGANJE ODPADKOV	47.773,47	8.662,74	95.218,80	151.655,01
OBDELAVA ODPADKOV	30.129,03	4.637,85	0,00	34.766,88
RAVNANJE Z ODPADKI	26.538,19	-142,87	116.977,84	143.373,16
POGREBNE STORITVE	27.636,58	2.296,34	0,00	29.932,92
POKOPALIŠKE STORITVE	-25.702,24	-4.050,04	0,00	-29.752,28
POGREBNO - POKOPALIŠKE STORITVE	1.934,34	-1.753,70	0,00	180,64
VZDRŽEVANJE CEST	-58.680,73	-16.958,67	-3.246,93	-78.886,33
VZDRŽEVANJE ZELENIH POVRŠIN	-24.081,69	-2.686,00	1.066,10	-25.701,59
VZDRŽEVANJE JAVNIH POVRŠIN	-82.762,42	-19.644,67	-2.180,83	-104.587,92
OSKRBA S PITNO VODO	33.149,71	11.420,69	-8.874,88	35.695,52
OSKRBA Z ZEMELJSKIM PLINOM	-14.379,64	0,00	355,80	-14.023,84
OSKRBA S TOPLOTNO ENERGIJO	74.274,59	0,00	0,00	74.274,59
REZULTAT	**209.484,81**	**-8.076,16**	**124.971,18**	**326.379,83**

Prav tako je v letu 2015 viden napredek na področju cenovne politike. Leto 2015 lahko označimo kot prelomno na tem področju. Korak v pravo smer je bil podpisan Dogovor o potrjevanju in poračunavanju cen gospodarskih javnih služb. Le-ta namreč določa glavna izhodišča in datumske roke, ki so pomembni v postopku potrjevanja cen gospodarskih javnih služb. Lahko rečemo, da so bili v preteklem letu vsi planirani postopki v zvezi s potrditvijo cen uspešno izpeljani. S tem pa tudi vzpostavljeni pogoji za manj tvegano poslovanje že od prvega dne novega poslovnega leta.

Preteklo leto naj bi prineslo tudi določene spremembe na področju organizacije dela v podjetju. Konec leta 2014 je prišlo do spremembe organizacijske strukture oziroma prehoda na procesno organiziranost. Predvidevanja, da prehod ne bo lahek, se deloma uresničujejo. Funkcijska organizacijska struktura je pustila svoj pečat med zaposlenimi in nedvomno bodo potrebne še določene prilagoditve obstoječe procesne organiziranosti, da bo le-ta v vseh pogledih pomenila optimalno organiziranost dela v javnem podjetju.

Na investicijskem področju gre seveda omeniti zaključene investicije na področju dejavnosti ravnanja z odpadno vodo. Ti uspešno zaključeni projekti bodo šele v prihodnosti, torej v letu 2016, pomembno vplivali na dejavnost javnega podjetja. Na območju občine Jesenice je bila tako uspešno zaključena investicija v primarno in sekundarno kanalizacijsko omrežje Podmežaklja, Črna vas in na Prosvetni cesti, na območju občine Žirovnica pa projekt kanalizacijskega omrežja v naseljih Selo, Zabreznica, Žirovnica in Moste. Na področju podprocesa čiščenja odpadnih vod se je zaključila zagotovo najpomembnejša in obenem najdražja investicija zadnjih nekaj let, to je investicija v tretjo stopnjo čiščenja na Centralni čistilni napravi Jesenice. Seveda so te investicije imele neposreden vpliv na cene opravljanja teh dejavnosti. Le-te so bile, kakor je bilo že omenjeno, pravočasno prilagojene in tako omogočajo nemoteno opravljanje teh dejavnosti.

Zadovoljstvo uporabnikov naših storitev je kazalnik naše učinkovitosti in garancija za varovanje narave.

Pri omembi investicij seveda ne gre pozabiti na gradnjo centra za obdelavo odpadkov na Mali Mežakli. Spremenjena zakonodaja na tem področju pogojuje dograditev centra in s tem tudi dvig samega standarda opravljanja te dejavnosti, ki je s koncesijsko pogodbo podeljena (zaenkrat samo s strani Občine Jesenice) podjetju Ekogor d.o.o. Glede na zagotovila omenjenega koncesionarja, naj bi center v polni funkciji začel delovati v drugi polovici leta 2016. Seveda pa to dejstvo v celoti ne odpravlja poslovnega tveganja, ki je povezano z izvajanja dejavnosti odlaganja odpadkov. Izvajanje te dejavnosti je in bo tudi v bodoče v veliki meri odvisno od uspešnosti izvajanja dejavnosti obdelave odpadkov. Podjetje je to tveganje zaznalo že v preteklih poslovnih letih in je tako prav za namen sanacije odlagališča odpadkov pospešeno zbiralo sredstva finančnega jamstva ter oblikovalo dolgoročne rezervacije za kritje teh vnaprej predvidenih stroškov.

V letu 2015 je bila potrjena dokapitalizacija podjetja, ki se bo izvedla za dolgoročne obveznosti, ki jih ima podjetje do občin Jesenice in Žirovnica. Dolgoročne obveznosti so nastale ob izločitvi sredstev infrastrukture na dan 31.12.2009, na podlagi SRS 35 (2006). Občina Jesenice je nakazala sredstva v višini 239.860,41 € in Občina Žirovnica v višini 18.248,29 €. Osnovni kapital podjetja se bo vpisal v sodni register začetek leta 2016. Po vpisu bo osnovni kapital podjetja znašal 829.148,70 €.

Ko govorimo o pomembnih aktivnostih preteklega leta, je potrebno za konec omeniti še aktivnosti, ki so trenutno in bodo tudi v bodoče v letu 2016 usmerjene v izboljšanje organizacije dela v podjetju na eni strani ter na drugi v izdelavo kvalitetnega strateškega poslovnega načrta za prihodnje petletno obdobje. In prav ta dolgoročna planska osnova, seveda ob kakovostnem delu ter zadovoljstvu zaposlenih in uporabnikov storitev, predstavlja temelj naših bodočih poslovnih izzivov s ciljem uresničitve zaupanja in pričakovanja vseh deležnikov povezanih z delovanje javnega komunalnega podjetja.

Direktor:
Uroš Bučar, univ. dipl. ekon.

Predstavitev podjetja

Osnovni podatki

Naziv podjetja: JEKO-IN, d.o.o., Jesenice
Vrsta družbe: javno podjetje
Matična številka: 5926823
Davčna številka: SI67496717
Osnovni kapital: 571.040,00 €
E-mail: info@jeko-in.si
Spletna stan: www.jeko-in.si

Lastniška struktura

JEKO-IN, javno komunalno podjetje, d.o.o., JESENICE (v nadaljevanju podjetje) je v lasti Občine Jesenice in Občine Žirovnica. Občina Jesenice ima poslovni delež v višini 92,93 % osnovnega kapitala družbe in Občina Žirovnica v višini 7,07 %. V tem času se izvaja dokapitalizacija podjetja, vendar postopek še ni zaključen. Deleži bodo ostali enaki.

Organi upravljanja in vodenja

Svet ustanoviteljev

Svet ustanoviteljev sestavljata župana občin Jesenic g. Tomaž Tom Mencinger in Žirovnice g. Leopold Pogačar, ki jima mandat v svetu ustanoviteljev preneha z iztekom funkcije župana.

Skupni organ podjetja je pooblaščen za izvrševanje posameznih pravic ustanoviteljic ter za usklajevanje odločitev občinskih svetov občin ustanoviteljic v primeru, ko občinska sveta ne sprejmeta enakih sklepov o ustanoviteljskih pravicah.

Skupščina

Skupščino podjetja sestavljata ga. Petra Žvan, ki jo je s sklepom imenoval Občinski svet Občine Žirovnica in ga. Mojca Košir Štojs, ki jo je s sklepom imenoval Občinski svet Občine Jesenice.

Skupščina odloča o poslovanju podjetja s sklepi. V vsakem mandatu je predsednik skupščine predstavnik drugega družbenika.

Direktor podjetja

Direktor vodi in organizira podjetje na lastno odgovornost ter zastopa in predstavlja podjetje brez omejitev. Od 1.2.2015 dalje opravlja funkcijo direktorja podjetja g. Uroš Bučar.

Organiziranost podjetja

Svet ustanoviteljev je na svoji 31. seji, ki je potekala 31.7.2014, sprejel Akt o organizaciji podjetja. S tem je bil potrjen prehod s funkcijske organiziranosti na procesno organiziranost. Omenjeni dokument določa izvajanje dejavnosti v okviru procesov, ki se delijo na osnovne in podporne procese ter vodstveni proces. V okviru osnovnih procesov se izvajajo podprocesi.

Posledično novi organiziranosti podjetja je Svet ustanoviteljev na svoji 32. seji, ki je potekala dne 29.9.2014, sprejel Pravilnik o sistemizaciji delovnih mest javnega podjetja.

V okviru organizacijske strukture so tri organizacijske ravni, in sicer: direktor podjetja na nivoju vodstvenega procesa, vodje procesov na nivoju osnovnih procesov in podprocesov ter procesne time znotraj osnovnih in podpornih procesov.

Dejavnost javnega podjetja se tako opravlja v okviru naslednjih procesov in podprocesov:

1. vodstveni proces: Direktor,
2. podporni procesi: Finančno – računovodski proces, Splošno kadrovski proces, Proces IT in GIS, Proces analize, planiranja in nadzora, Proces nabave in skladišča,
3. osnovni procesi: Ravnanje z odpadki, Ravnanje z odpadno vodo, Vzdrževanje javnih površin, Pogrebno-pokopališke storitve, Oskrba s pitno vodo, Oskrba z zemeljskim plinom,
4. podprocesi: Zbiranje odpadkov, Odlaganje odpadkov, Vzdrževanje cest, Vzdrževanje zelenih površin, Odvajanje odpadne vode, Čiščenje odpadne vode, Pogrebne storitve, Pokopališke storitve, Distribucija pitne vode, Notranji nadzor pitne vode, Distribucija zemeljskega plina, Prodaja zemeljskega plina.

Lokacije izvajanja delavnosti

Podjetje izvaja svoje dejavnosti na naslednjih lokacijah:

- uprava podjetja na Cesti maršala Tita 51 in 49, Jesenice;
- komunalna baza, Cesta Franceta Prešerna 13, Jesenice;
- Centralna čistilna naprava Jesenice, Javorniško nabrežje 19, Jesenice;
- Odlagališče Mala Mežakla;
- Zbirni center Jesenice, Cesta Franceta Prešerna 13, Jesenice;
- Zbirni center Žirovnica (obrtno – poslovna cona);
- pogrebna in pokopališka dejavnost, Blejska Dobrava 117, Blejska Dobrava.

Organizacijska shema

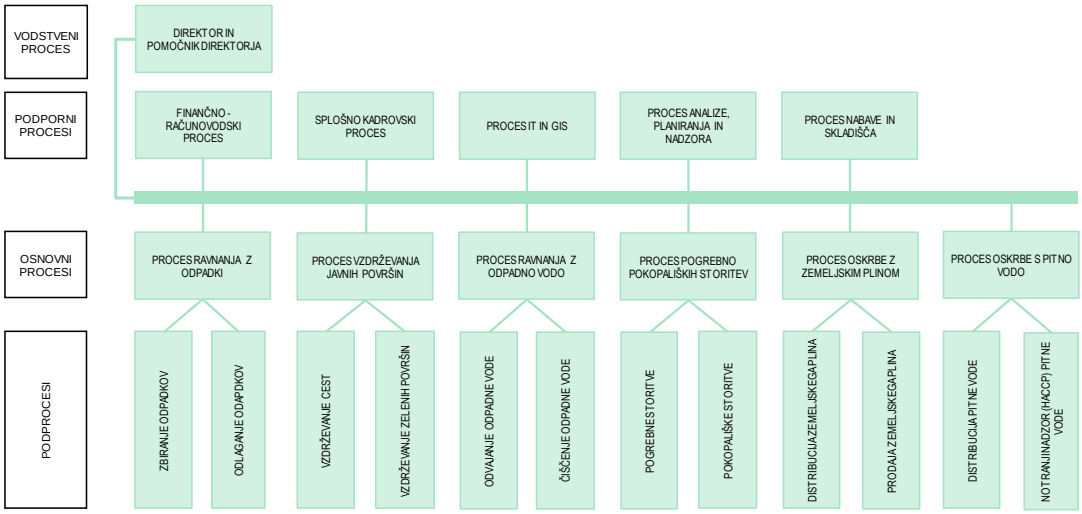

POSLOVNO POROČILO

Poslovanje podjetja

V Preglednici 2 je prikazano poslovanje podjetja po dejavnostih in rezultati po občinah za leto 2015 in leto 2014, ter plan poslovanja 2015.

Prikazani podatki v tem delu poročila so združeni za javno in tržno službo po dejavnostih. Pri rezultatu ni prikazan davek od dobička pravnih oseb. Ločeni prikazi javne in tržne službe se nahajajo v poglavju Dodatna razkritja na podlagi zahtev rač. standarda.

Preglednica 2: Poslovanje podjetja po dejavnostih in občinah

	Odvajanje odpadne vode SKUPAJ	Čiščenje odpadne vode SKUPAJ	Zbiranje odpadkov SKUPAJ	Odlaganje odpadkov SKUPAJ	Obdelava odpadkov SKUPAJ	Pogrebna služba SKUPAJ	Pokopališka dejavnost SKUPAJ
	Rezultat	Rezultat	Rezultat	Rezultat	Rezultat	Rezultat	Rezultat
PRIHODKI SKUPAJ	**760.839,63**	**556.151,31**	**996.840,73**	**2.222.645,67**	**782.726,77**	**377.829,57**	**157.690,88**
Stroški materiala	*42.344,15*	*52.489,39*	*85.071,35*	*60.851,54*	*547,97*	*60.424,15*	*7.977,66*
Stroški storitev	*90.976,25*	*122.549,02*	*184.070,20*	*243.347,88*	*735.463,91*	*101.269,82*	*16.314,26*
Stroški dela	*250.833,22*	*85.283,93*	*488.500,98*	*175.903,41*	*3.534,35*	*123.969,99*	*77.993,64*
Ostali stroški	*328.711,52*	*152.335,78*	*282.246,93*	*1.590.887,83*	*8.413,66*	*62.232,69*	*85.157,60*
STROŠKI SKUPAJ	**712.865,14**	**412.658,12**	**1.039.889,46**	**2.070.990,66**	**747.959,89**	**347.896,65**	**187.443,16**
REZULTAT	**47.974,49**	**143.493,19**	**-43.048,73**	**151.655,01**	**34.766,88**	**29.932,92**	**-29.752,28**
REZULTAT OBČINA JESENICE	66.247,04	118.566,49	-33.508,84	130.613,83	30.129,03	27.636,58	-25.702,24
REZULTAT OBČINA ŽIROVNICA	-18.272,55	24.926,70	-9.539,89	21.041,18	4.637,85	2.296,34	-4.050,04
REZULTAT 2015 SKUPAJ	47.974,49	143.493,19	-43.048,73	151.655,01	34.766,88	29.932,92	-29.752,28
PLAN OBČINA JESENICE	1.727,86	60.102,16	4.898,53	11.217,47	7.328,08	36.778,16	-36.359,74
PLAN OBČINA ŽIROVNICA	196,57	21.300,51	954,43	4.307,77	2.932,44	3.970,19	-3.519,67
PLAN 2015 SKUPAJ	1.924,43	81.402,67	5.852,96	15.525,24	10.260,52	40.748,35	-39.879,41
REZULTAT OBČINA JESENICE	109.361,39	147.707,42	7.167,22	296.505,32	58.873,10	28.813,80	-43.307,29
REZULTAT OBČINA ŽIROVNICA	-29.854,20	22.631,58	-961,69	41.402,42	8.412,96	5.211,89	-4.423,61
REZULTAT 2014 SKUPAJ	79.507,19	170.339,00	6.205,53	337.907,74	67.286,06	34.025,69	-47.730,90

	Vzdrževanje cest SKUPAJ	Vzdrževanje zelen. povr. SKUPAJ	Oskrba z vodo SKUPAJ	Oskrba s toplot. ene. SKUPAJ	Oskrba z zemel. plinom SKUPAJ	Podjetje SKUPAJ
	Rezultat	Rezultat	Rezultat	Rezultat	Rezultat	Rezultat
PRIHODKI SKUPAJ	**1.288.720,21**	**166.583,02**	**1.109.044,45**	**74.534,84**	**628.050,17**	**9.121.657,25**
Stroški materiala	*276.727,51*	*23.086,52*	*102.930,01*	*0,00*	*8.572,02*	*721.022,27*
Stroški storitev	*283.627,76*	*28.363,46*	*123.890,57*	*0,00*	*25.392,70*	*1.955.265,83*
Stroški dela	*550.502,52*	*103.765,72*	*285.163,95*	*0,00*	*94.585,04*	*2.240.036,75*
Ostali stroški	*256.748,75*	*37.068,91*	*561.364,40*	*260,25*	*513.524,25*	*3.878.952,57*
STROŠKI SKUPAJ	**1.367.606,54**	**192.284,61**	**1.073.348,93**	**260,25**	**642.074,01**	**8.795.277,42**
REZULTAT	**-78.886,33**	**-25.701,59**	**35.695,52**	**74.274,59**	**-14.023,84**	**326.379,83**
REZULTAT OBČINA JESENICE	-61.425,68	-23.126,25	25.764,92	74.274,59	-14.023,84	315.445,63
REZULTAT OBČINA ŽIROVNICA	-17.460,65	-2.575,34	9.930,60	0,00	0,00	10.934,20
REZULTAT 2015 SKUPAJ	-78.886,33	-25.701,59	35.695,52	74.274,59	-14.023,84	326.379,83
PLAN OBČINA JESENICE	314,69	133,16	1.287,76	0,00	331,94	87.760,07
PLAN OBČINA ŽIROVNICA	163,04	33,88	2.753,71	0,00	0,00	33.092,87
PLAN 2015 SKUPAJ	477,73	167,04	4.041,47	0,00	331,94	120.852,94
REZULTAT OBČINA JESENICE	-129.198,15	-14.015,15	89.838,06	-93.011,46	-10.544,44	448.189,82
REZULTAT OBČINA ŽIROVNICA	-18.933,87	-3.681,61	-24.038,26	0,00	0,00	-4.234,39
REZULTAT 2014 SKUPAJ	-148.132,02	-17.696,76	65.799,80	-93.011,46	-10.544,44	443.955,43

Oskrba s pitno vodo

Objekti in naprave v najemu

Podjetje upravlja in vzdržuje 157 kilometrov primarnega in sekundarnega vodovodnega omrežja, na katerem je 54 objektov za zajem, zbiranje in razbremenitev tlaka pitne vode. Večina obstoječega glavnega vodovodnega omrežja je bila zgrajena pred letom 1980.

Trenutna oskrba je vezana na 7 aktivnih vodovodnih sistemov (Peričnik, Završnica, Plavški Rovt, Planina pod Golico, Javorniški Rovt, Kočna in Ajdna), ki s pitno vodo oskrbujejo posamezna oskrbovalna območja, ostali (zajeti) vodni viri v obeh občinah pa nam po potrebi služijo kot rezervni.

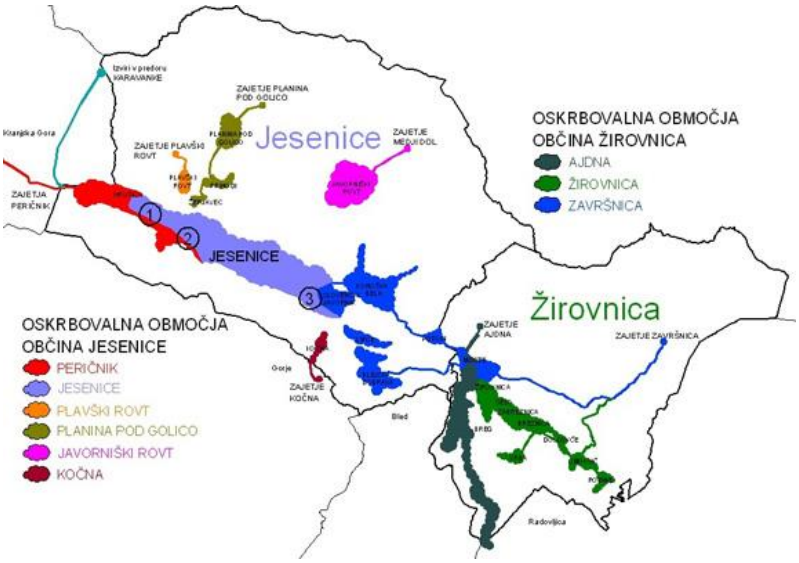

Slika 1: Shema vodovodov v občinah Jesenice in Žirovnica

Del primarnega vodovoda Peričnik je še iz azbestno - cementnih (AC) cevi (ca 10 km), ki kljub naravni mineralizaciji notranjega lumna predstavljajo potencialno tveganje (predvsem z vidika dinamičnih in statičnih obremenitev). Transportni cevovod iz Završnice je delno še iz PVC (polivinilklorida). Na njem letno beležimo vsaj dve večji okvari. Obe vrsti materialov tako AC kot PVC se danes za potrebe javne oskrbe s pitno vodo ne smeta več vgrajevati. Obnova obstoječega vodovodnega omrežja poteka v glavnem vzporedno z obnovo ostale komunalne infrastrukture ter v okviru možnosti koriščenja sredstev iz najema in občinskih sredstev v skladu s sprejetim Operativnim programom.

Uredba o oskrbi s pitno vodo (Ur. l. RS, št. 88/2012) nas zavezuje, da na območju obeh občin, kjer zagotavljamo javno službo oskrbe s pitno vodo zagotovimo tudi nadomestno oskrbo z vodo, kar pa je glede na količinske potrebe (sumarno vsaj 150 l/s) praktično velik problem, saj tako izdatnega vira (razen izvira velikega Javornika v Karavankah) v neposredni okolici ni. Glede na dejstvo, da praktično živimo na širšem obrežju reke Save, bi bila tudi izgradnja in razvod zadostno zmogljivega črpališča (vodne vrtine) ena izmed potencialnih rešitev, res pa je, da so operativni stroški poslovanja (črpanje vode) v tem primeru višji.

Ob rednem vzdrževanju vodovodnega in hidrantnega omrežja je bilo v letu 2015 na vodovodnih sistemih 15 večjih okvar. Pri pregledu vodovodnega sistema in posameznih delov omrežja je bilo opaziti, da se izgube vode zaradi puščanja armatur na posameznih odsekih velike, posledično ob pomanjkanju vode zaradi suše to lahko vodi do kritičnega pomanjkanja in motenj v oskrbi z vodo.

Uporabnikom omogočamo, da pijejo dobro vodo iz »pipe«, ki ne vsebuje kemijskih obremenitev.

Zagotavljanje kakovosti pitne vode

Glede zadolžitve iz Uredbe o oskrbi s pitno vodo, o monitoringu kemijskega stanja vodnega vira, monitoringu količine zajete pitne vode, distribuiranih količin pitne vode in merjenja izgub pitne vode v omrežju, postopno uvajamo telemetrijo na posameznih vodovodnih sistemih. Iztočne količine vode v objektih za zbiranje (vodohranih) merimo z vodomeri na potrošnji cevi. Na sistemih, kjer se voda pred distribucijo v omrežje dezinficira (Plavški Rovt, Javorniški Rovt – UV dezinfekcija, Planina pod Golico – dezinfekcija s klorom), so v smislu določil HACCP sistema vgrajeni tudi mehanizmi (vzpostavljanje kontrole delovanja), ki omogočajo, da so naprave pod 24 urnim nadzorom (monitoringom). Pomembna naloga procesa Oskrbe s pitno vodo je zadostiti zahtevam lastnega HACCP sistema z izvajanjem preventivnih pregledov vodozbirnega območja vodnih virov (vodovarstvenih pasov), pregledi in vzdrževanjem objektov za zajem in zbiranje pitne vode, pregledi ter kontrolami in izpiranjem primarnega in sekundarnega cevovoda. V smislu preventivnega dela kot že vsa pretekla leta izvajamo čiščenja in dezinfekcije objektov – zajetij, raztežilnikov in vodohranov v skladu s terminskim planom. Našteto za enkrat še omogoča ohranjanje visoke kakovosti pitne vode na večjih sistemih Peričnik, Završnica, Kočna in Ajdna ter preprečuje potrebo po njeni nadaljnji konstantni obdelavi (dezinfekciji). Poleg vzorčenja z meritvami za določitev mikrobiološke slike vode izvajamo tudi mikrobiološke hitre teste, katerih rezultati nam služijo kot podlaga za izvedbo nadaljnjih ukrepov v smislu preprečevanja poslabšanja kvalitete vode iz vodovodnih sistemov. Te teste izvajamo sami. Za potrebe tako mikrobioloških preiskav kakor fizikalno kemijskih analiz pitne vode, ki jih izvaja Nacionalni laboratorij za zdravje, okolje in hrano (NLZOH), odvzemamo vzorce vode po mesečnih oz. letnem planu.

Vso dokumentacijo v zvezi z opravljenim delom vodimo po načelih omenjenega sistema HACCP. Lokalno prebivalstvo obveščamo o stanju na področju oskrbe s pitno vodo, izvidi preiskav in analiz odvzetih vzorcev so tekoče objavljeni na spletni strani podjetja. Sodelujemo tudi s strokovnimi službami in upravljavci večjih javnih objektov v smislu vzdrževanja interne vodovodne napeljave zaradi ohranjanja kvalitete pitne vode na koncu napeljave – na pipah (šole, vrtci, bolnišnica, dom starejših občanov….).

Državni monitoring pitne vode (z namenom ugotavljanja zdravstvene ustreznosti pitne vode in njene skladnosti s predpisi) se izvaja na končnih mestih vodovoda, to je na vodovodnih pipah pri potrošnikih. Na vzdrževanje in sanitacijo internega vodovodnega omrežja javnih in

individualnih objektov kot upravljavec primarnega vodovoda nimamo neposrednega vpliva, zato je pomembna tudi odgovornost lastnikov. Skladno z določili Pravilnika o pitni vodi (Ur. l. RS, št. 19/2004, 35/2004, 26/2006, 92/2006, 25/2009) posredujemo priporočila in navodila za vzdrževanje internega (hišnega) vodovodnega omrežja.

Za potrebe državnega monitoringa je bilo v letu 2015 odvzetih 62 vzorcev in v sklopu notranjega nadzora 196 vzorcev za potrebe mikrobioloških preiskav in kemijskih analiz. Vsa *laboratorijska preizkušanja odvzetih vzorcev so bila opravljena v pooblaščenih ustanovah* Nacionalnega laboratorija za zdravje, okolje in hrano. V neustreznih vzorcih ni bilo zaznati pokazateljev fekalne kontaminacije pitne vode (Escherichie coli, Enterokokov) ampak v glavnem samo bakterije vrste skupni koliformi (ki nam služijo kot indikatorski parameter potencialnega onesnaženja pitne vode), praviloma v nizkem izolativnem številu tako, da posredne nevarnosti za zdravje odjemalcev ob uporabi pitne vode ni bilo. Že vrsto let v pitni vodi ne zaznavamo kemijskih onesnaževal, vsebnost pesticidov in njihovih metabolitov je pod mejami detekcijske vrednosti za posamezen parameter, vsebnost nitratov je pod 5 mg/l (MDK =50 mg/l).

Količina in cene

Skupna poraba vode se je v letu 2015 v primerjavi z letom 2014 nekoliko povečala in sicer za 0,2 %, s tem, da se je količina prodane vode v gospodarstvu povečala za 16,9 % in v gospodinjstvu zmanjšala za 5,6 %.

Preglednica 3: Količina porabljene vode

	PORABA VODE (m^3/leto)			PORABA VODE INDEX		
Leto	Jesenice	Žirovnica	Skupaj	Jesenice	Žirovnica	Skupaj
2008	1.538.058	222.040	1.760.099			
2009	1.491.917	215.397	1.707.296	0,97	0,97	0,97
2010	1.448.572	211.978	1.651.458	0,97	0,98	0,97
2011	1.416.012	217.877	1.633.889	0,98	1,03	0,99
2012	1.347.632	214.227	1.561.859	0,95	0,98	0,96
2013	1.282.899	209.452	1.492.351	0,95	0,98	0,96
2014	1.251.035	202.233	1.453.268	0,98	0,97	0,97
2015	1.248.560	208.064	1.456.624	1,00	1,03	1,00

Preglednica 4: Količine zamenjanih vodomerov v letu 2015

	Jesenice	Žirovnica
Število zamenjanih vodomerov	873	253

Občinska sveta obeh občin sta ob koncu leta 2015 sprejela predlagane cene za izvajanje oskrbe s pitno vodo. Nove, usklajene cene veljajo v obeh občinah od 01.01.2016 dalje.

Preglednica 5:Pregled cen

	Jesenice		Žirovnica	
	Cena do 31.12.2015	Cena od 1.1.2016 dalje	Cena do 31.12.2015	Cena od 1.1.2016 dalje
Infrastruktura	1,5683	1,7175	3,2208	4,1016
Menjava	0,8563	0,5113	0,7982	0,9226
Vzdrževnaje	0,0525	0,0909	0,0631	0,0614
SKUPAJ infrastruktura	2,4771	2,3197	4,0821	5,0856
SKUPAJ storitev	0,4414	0,4180	0,4560	0,4271

Cene oskrbe s pitno vodo se v letu 2015 niso spreminjale.

Usmeritve

- Ob vedno večjih nihanjih padavinskega režima bo potrebno čim prej zagotoviti ustrezno količino pitne vode za oskrbo občin Jesenice in Žirovnica v primeru dolgotrajne suše ter izvesti še druge ukrepe za zagotavljanje nemotene oskrbe (načrtno zmanjševanje izgub na aktivnih sistemih, delno povečanje akumulacije obstoječih vodohranov – predvsem na Jesenicah);
- Tudi povečanje akumulacije obstoječih vodohranov ne bo zadoščalo za zagotovitev utrezne količine vode, v kolikor ne zagotovimo dodatnih virov(a) pitne vode (možnosti: zajem izvirske vode v Karavankah, izdelava vrtine v mestu);
- Izgube pitne vode na glavnih vodovodnih sistemih so (pre)velike, zato je potrebno sistematično pristopiti k sanaciji omrežja (ne samo posameznih delov cevovoda ampak tudi jaškov in vgrajenih armaturnih kosov (stari, dotrajani));
- Potrebno bo strokovno in verodostojno nadgraditi kataster vodovodne infrastrukture, kar je osnova za učinkovito upravljanje in določitev prioritet vzdrževanja in sanacije;
- Ker smo trenutno močno odvisni od izdatnosti dveh glavnih vodnih virov (Peričnik, Završnica), predstavlja eno izmed glavnih nalog zaščita vodnih virov z upoštevanjem režima ravnanja in posegov v vodovarstvenih pasovih;
- Občani in občanke Jesenic in Žirovnice lahko pijejo vodo iz domačih pip, ki je zelo kakovostna in v glavnem brez kemijskih substanc. Prizadevati si moramo, da bo tako ostalo tudi v prihodnje.

Poslovanje

V letu 2015 je bilo zamenjanih 1.112 vodomerov. 58 vodomerov, ki so bili predvideni za menjavo še ni bilo mogoče menjati. Na novo je bilo vgrajenih 89 vodomerov. Na vodovodnem omrežju obeh občin je bilo potrebno opraviti 15 popravil večjih okvar.

Preglednica 6: Oskrba s pitno vodo po občinah – rezultat poslovanja 2015

	JD Oskrba s pitno vodo SKUPNI VOD	JD Oskrba s pitno vodo JESENICE	JD Oskrba s pitno vodo ŽIROVNICA	JD VODOV. SKUPAJ	TRŽNI DEL SKUPAJ	SKUPAJ
	Rezultat	Rezultat	Rezultat	Rezultat	Rezultat	Rezultat
PRIHODKI - STRITEV	171,07	606.599,36	100.233,73	707.004,16	63.778,37	770.782,53
PRIHODKI - INFRASTUKTRA	0,00	257.096,87	81.165,05	338.261,92	0,00	338.261,92
PRIHODKI SKUPAJ	171,07	863.696,23	181.398,78	1.045.266,08	63.778,37	1.109.044,45
Stroški materiala	*2.629,67*	*71.221,63*	*12.355,82*	*86.207,12*	*16.722,89*	*102.930,01*
Stroški storitev	*2.943,19*	*68.411,42*	*11.331,72*	*82.686,33*	*9.329,23*	*92.015,56*
Stroški dela	*3.976,64*	*218.744,31*	*43.325,09*	*266.046,04*	*19.117,91*	*285.163,95*
Ostali stroški	*1.590,11*	*134.660,48*	*16.206,45*	*152.457,04*	*27.483,22*	*179.940,26*
ODHODKI - STORITEV	11.139,61	493.037,84	83.219,08	587.396,53	72.653,25	660.049,78
ODHODKI - INFRASTRUKTURA	14.844,75	315.051,12	83.403,28	413.299,15	0,00	413.299,15
ODHODKI SKUPAJ	25.984,36	808.088,96	166.622,36	1.000.695,68	72.653,25	1.073.348,93
REZULTAT - STORITEV	-10.968,54	113.561,52	17.014,65	119.607,63	-8.874,88	110.732,75
REZULTAT - INFRASTRUKTURA	-14.844,75	-57.954,25	-2.238,23	-75.037,23	0,00	-75.037,23
REZULTAT SKUPAJ	-25.813,29	55.607,27	14.776,42	44.570,40	-8.874,88	35.695,52

	Rezultat 2015	Plan 2015	Rezultat 2014
OBČINA JESENICE	25.764,92	1.395,02	89.838,06
OBČINA ŽIROVNICA	9.930,60	697,98	-24.038,26
REZULTAT SKUPAJ	**35.695,52**	**2.093,00**	**65.799,80**

Preglednica 7: Oskrba s pitno vodo po občinah – menjava in vzdrževanje vodovodnih priključkov

	JAVNI DEL MENJAVA VOD. JESENICE	JAVNI DEL MENJAVA VOD. ŽIROVNICA	JAVNI DEL VZDRŽEVANJE VOD. JESENICE	JAVNI DEL VZDRŽEVANJE VOD. ŽIROVNICA
	Rezultat	Rezultat	Rezultat	Rezultat
PRIHODKI - STRITEV	**40.417,66**	**14.378,91**	**7.224,66**	**1.246,51**
Stroški materiala	*38.320,82*	*5.706,09*	*1.230,36*	*11,02*
Stroški storitev	*4.733,31*	*1.447,92*	*4.554,85*	*20,32*
Stroški dela	*35.416,75*	*8.277,18*	*4.945,92*	*189,01*
Ostali stroški	*14.111,24*	*3.311,28*	*9.898,10*	*568,26*
ODHODKI - STORITEV	**92.582,12**	**18.742,47**	**20.629,23**	**788,61**
REZULTAT SKUPAJ	**-52.164,46**	**-4.363,56**	**-13.404,57**	**457,90**

Ravnanje z odpadno vodo

Odvajanje odpadne vode

Objekti in naprave v najemu

V letu 2015 je bila zaključena gradnja kanalizacije na Prosvetni, v Črni vasi in v Podmežakli v občini Jesenice, ter v Zabreznici, na Selu, v Mostah in v Žirovnici v občini Žirovnica.

Preglednica 8: Dolžina kanalizacijskega omrežja v najemu JEKO-IN, d.o.o., Jesenice

	FEKALNA KANALIZACIJA (m)	MEŠANA KANALIZACIJA (m)	SKUPAJ
Občina Jesenice	13.608	71.871	85.479
Občina Žirovnica	15.945	3.441	19.386
Skuapj 2015	29.553	75.312	104.865
Skupaj 2014	23.442	75.312	98.754
Skuapj 2013	23.092	75.312	98.404

Črpališča se gradijo tam, kjer ni možen gravitacijski odvod odpadne vode. Konec leta je bilo v našem upravljanju 5 črpališč (3 na Jesenicah in 2 v Žirovnici), na kanalizaciji, ki je še v gradnji ali tik pred prevzemom, so še tri črpališča.

Količina in cene

Preglednica 9 prikazuje količino odpadnih voda, odvedenih po javni kanalizaciji. Med podatki za občino Jesenice je zajeta tudi količina industrijske odpadne vode, ki predstavlja 18 % celotne odvedene odpadne vode. Med podatki za občino Žirovnica je v preglednico vključena količina, ki se je dejansko odvajala po javni kanalizaciji. Od te se je v letu 2015 75 %, odvajalo na ČN Radovljica.

Preglednica 9: Količina odpadnih vod

	Leto 2013 (m^3)	Leto 2014 (m^3)	Leto 2015 (m^3)
Občina Jesenice	1.019.267	1.011.147	1.016.894
Občina Žirovnica	93.314	90.718	95.472
SKUPAJ	1.112.581	1.101.865	1.112.366

Praznjenje greznic se izvaja v skladu z veljavnima odlokoma in v skladu s Pravilnikom o praznjenju individualnih greznic in MKČN. Odvoz blata iz prvega prekata obstoječih greznic in blata iz MKČN se izvaja enkrat na dve leti po objavljenem planu. V občini Žirovnica se izvaja tudi redni odvoz blata iz skupinskih greznic.

Cene za odvajanje odpadnih vod se v letu 2015 niso spreminjale.

Preglednica 10: Število izpraznjenih greznic

	Leto 2013 število greznic	Leto 2014 število greznic	Leto 2015 število greznic
OBČINA JESENICE	podatek ni primerljiv zaradi drugačnega načina izvajanja GJS	488	506
OBČINA ŽIROVNICA	373	402	295
SKUPAJ	**373**	**890**	**801**

Preglednica 11: Greznične gošče, pripeljane na ČN Jesenice

	Leto 2013 (m^3)	Leto 2014 (m^3)	Leto 2015 (m^3)
Občina Jesenice	2.153	1.724	1.947
Občina Žirovnica	2.235	1.988	1.565
Tržno	147	513	189
SKUPAJ	4.535	4.225	3.701

Preglednica 12: Priključeni prebivalci na javno kanalizacijo v občinah Jesenice in Žirovnica

	Število prebivalcev po podatkih iz komunalnega obračuna		Število prebivalcev, za katere se izvaja odvajanje KOV v javno kanalizacijo		% priključenosti	
	02.01.2015	17.02.2016	02.01.2015	17.02.2016	02.01.2015	17.02.2016
Občina Jesenice	20.405	19.573	16.162	16.270	79,21%	83,12%
Občina Žirovnica	4.363	4.370	2.080	2.499	47,67%	57,19%

V letu 2015 je bilo 329 novih priključitev na kanalizacijsko omrežje.

Odstotek priključenosti se spreminja v odvisnosti od stalno prijavljenih prebivalcev.

Cene za odvajanje odpadnih vod se v letu 2015 niso spreminjale.

Preglednica 13: Cene za odvajanje odpadnih vod v Občini Jesenice in v Občini Žirovnica letu 2015

ODVAJANE ODPADNIH VOD	EM	OBČINA JESENICE	OBČINA ŽIROVNICA
Omrežnina	vodomer DN 20	1,1671 €/mes	9,2452 €/mes
Storitev	m^3 odpadne vode	0,2060 €/m^3	0,2353 €/m^3

STORITVE, VEZANE NA GREZNICE IN MKČN	EM	OBČINA JESENICE	OBČINA ŽIROVNICA
Omrežnina	vodomer DN 20	0,8473 €/mes	0,8473 €/mes
Storitev	m^3 odpadne vode	0,5827 €/m^3	0,4448 €/m^3

Poslovanje

V sklopu rednega vzdrževanja je bil v občini Jesenice izveden redni pregled omrežja v spomladanskem in jesenskem času, strojno čiščenje kanalizacije po planu in na problematičnih odsekih, redni tedenski pregled črpališč, mesečni pregled raztežilnikov in vzdrževanje s čiščenjem zadrževalnih bazenov, izvajanje pregledov s TV kamero po potrebi ter spomladanska in jesenska deratizacija celotnega omrežja.

V občini Žirovnica smo zaradi znižanja stroškov, redno vzdrževanje krčili. Izveden je bil pregled v spomladanskem in jesenskem času, pregled črpališč se izvaja dvakrat mesečno. Strojno čiščenje kanalizacije se je izvajalo le po potrebi. Izvedena je bila deratizacija

celotnega omrežja. Kljub temu, da je kanalizacija v občini relativno nova, bo potrebno že v letu 2016 pričeti s sistematskim strojnim čiščenjem celotnega omrežja.

V letu 2015 je potekalo intenzivno priključevanje na novozgrajeno kanalizacijo, kakor tudi na že obstoječo kanalizacijo. V letu 2015 je bilo v občini Jesenice izvedenih 196 novih priključkov (191 Podmežakla in 5 Spodnji Plavž), v občini Žirovnica pa 133 novih priključkov (47 Selo in 86 Zabreznica). Na Medobčinski inšpektorat in redarstvo (MIR) smo podali 10 prijav zaradi zamujanja rokov za priključitev na javno kanalizacijo.

V postopku pridobitve gradbenih dovoljenj, mnenj, soglasij za priključitev je bilo v občini Jesenice izdanih 324, v občini Žirovnica pa 198 dokumentov (projektni pogoji, soglasja k projektnim rešitvam, soglasja za priključitev, mnenja, …)

Preglednica 14: Odvajanje odpadne vode po občinah – rezultat poslovanja 2015

	Javni del kanalizacija JESENICE	Javni del greznice JESENICE	Javni del kanalizacija ŽIROVNICA	Javni del greznice ŽIROVNICA
	Rezultat	Rezultat	Rezultat	Rezultat
PRIHODKI - STRITEV	297.555,30	80.652,96	39.188,93	37.499,32
PRIHODKI - INFRASTUKTRA	134.012,82	5,85	74.636,28	0,00
PRIHODKI SKUPAJ	431.568,12	80.658,81	113.825,21	37.499,32
Stroški materiala	*22.691,70*	*2.735,58*	*5.709,68*	*1.992,34*
Stroški storitev	*46.781,84*	*5.920,61*	*9.664,35*	*3.619,27*
Stroški dela	*142.608,45*	*22.504,90*	*37.648,23*	*16.387,87*
Ostali stroški	*75.607,03*	*7.662,57*	*21.571,74*	*5.932,64*
SKUPAJ ODHODKI - STORITEV	287.689,02	38.823,66	74.594,00	27.932,12
ODHODKI - INFRASTRUKTURA	133.550,70	0,00	71.680,72	0,00
ODHODKI SKUPAJ	421.239,72	38.823,66	146.274,72	27.932,12
REZULTAT - STORITEV	9.866,28	41.829,30	-35.405,07	9.567,20
REZULTAT - INFRASTRUKTURA	462,12	5,85	2.955,56	0,00
REZULTAT SKUPAJ	10.328,40	41.835,15	-32.449,51	9.567,20

	Javni del Skupaj JESENICE	Javni del Skupaj ŽIROVNICA	Javni del skupaj KANALIZACIJA GREZNICE	TRŽNI DEL SKUPAJ	SKUPAJ
	Rezultat	Rezultat	Rezultat	Rezultat	Rezultat
PRIHODKI - STRITEV	378.208,26	76.688,25	454.896,51	97.288,17	552.184,68
PRIHODKI - INFRASTUKTRA	134.018,67	74.636,28	208.654,95	0,00	208.654,95
PRIHODKI SKUPAJ	512.226,93	151.324,53	663.551,46	97.288,17	760.839,63
Stroški material	*25.427,28*	*7.702,02*	*33.129,30*	*9.214,85*	*42.344,15*
Stroški storitev	*52.702,45*	*13.283,62*	*65.986,07*	*20.800,22*	*86.786,29*
Stroški dela	*165.113,35*	*54.036,10*	*219.149,45*	*31.683,77*	*250.833,22*
Ostali stroški	*83.269,60*	*27.504,38*	*110.773,98*	*16.896,08*	*127.670,06*
SKUPAJ ODHODKI - STORITEV	326.512,68	102.526,12	429.038,80	78.594,92	507.633,72
ODHODKI - INFRASTRUKTURA	133.550,70	71.680,72	205.231,42	0,00	205.231,42
ODHODKI SKUPAJ	460.063,38	174.206,84	634.270,22	78.594,92	712.865,14
			0,00		
REZULTAT - STORITEV	51.695,58	-25.837,87	25.857,71	18.693,25	44.550,96
REZULTAT - INFRASTRUKTURA	467,97	2.955,56	3.423,53	0,00	3.423,53
REZULTAT SKUPAJ	52.163,55	-22.882,31	29.281,24	18.693,25	47.974,49

	Rezultat 2015	Plan 2015	Rezultat 2014
OBČINA JESENICE	66.247,04	1.727,86	109.361,39
OBČINA ŽIROVNICA	-18.272,55	196,57	-29.854,20
REZULTAT SKUPAJ	**47.974,49**	**1.924,43**	**79.507,19**

Čiščenje odpadne vode

Objekti in naprave v najemu

V letu 2015 je potekala gradnja tretje faze na Centralni čistilni napravi Jesenice. Pri tem je bil odstranjen del obstoječe čistilne naprave (objekt in oprema), zato se je njena vrednost v tem letu znižala.

Vrednost infrastrukture Centralna čistilna naprava Jesenice v najemu podjetja JEKO-IN, d.o.o., Jesenice, velikosti 30.000 PE na dan 31.12.2015 je prikazana v spodnji preglednici:

Preglednica 15: Vrednost infrastrukture čistilne naprave Jesenice

	Stanje na dan 31.12.2015 v EUR	v %
Delež Občine Jesenice	747.320,19	84,25%
Delež Občine Žirovnica	40.035,80	8,26%
Delež Občine Kranjska Gora	63.708,30	7,49%
CČN JESENICE - SKUPAJ	851.064,29	100,00%

Zagotavljanje kakovosti čiščenja

Zaradi izgradnje tretje stopnje čiščenja je čistilna naprava od novembra 2013 do maja 2015 delovala samo z mehansko stopnjo čiščenja. Dva meseca v poletnem času čistilna naprava ni delovala, nato je bilo do konca meseca novembra vzpostavljeno primarno čiščenje. Po izdaji odločbe o poskusnem obratovanju je čistilna naprava v polnem obratovanju od decembra 2015 dalje.

V okviru monitoringa so bile zaradi izrednih razmer izvedene le tri meritve. Zaradi nezadostnega čiščenja so bile presežene vse mejne vrednosti za parametre, ki jih spremljamo v okviru monitoringa.

Konec leta 2015 je začelo poskusno obratovanje novo zgrajenega objekta, ki omogoča izvajanje postopka tretje stopnje čiščenja na Centralni čistilni napravi Jesenice.

Preglednica 16: Učinek čiščenja odpadne vode na Centralni čistilni napravi Jesenice

Obdobje	Učinek čiščenja gleda na BPK5	Učinek čiščenja gleda na KPK	Učinek čiščenja gleda na celotni dušik	Učinek čiščenja gleda na celotni fosfor
2015 (letno povp.)	16,3%	15,8%	5,5%	7,7%
2014	83,5%	61,2%	23,1%	40,7%
2013	93,4%	90,0%	61,4%	75,7%

Linija blata je delovala vse leto, tako sprejem grezničnih gošč, kot tudi izločanje blata iz procesa čiščenja v gnilišča. Gnilišča obratujejo s prekinitvami, zaradi demontaže črpalk, ki se zamašijo z odpadki, ki pritečejo po kanalizacijskem omrežju in bi morali biti izločeni že v mehanski stopnji čiščenja.

Dehidracije blata v letu 2015 nismo izvajali. Za odvoz odpadkov z grabelj in iz peskolova je sklenjena pogodbo s podjetjem Saubermacher d.o.o.. V letu 2015 je bilo odpeljanih 34,64 ton odpadkov iz grabelj in sit, ter 51,54 ton odpadkov iz peskolova.

Vsa maščoba, ki je nastala v procesu čiščenja odpadnih vod, je bila obdelana na fekalni postaji. Po obdelavi na fekalni postaji je odpadek obravnavan kot odpadek iz grabelj in sit. Upoštevan je pri količini 34,64 ton odpeljanih odpadkov.

Preglednica 17: Odvoz blata in ostalih odpadkov iz CČN Jesenice

Obdobje	Odpadki iz grabelj in sit	Odpadki iz peskolova	Količina pregnitega (svežega) blata	Delež suhe snovi v blatu	Količina dehidriranega blata za odvoz
2015	34,64 t	51,54 t	0 m^3	/	/
2014	36,84 t	28,18 t	510 m^3	19,00%	54,6 t
2013	50,44 t	50,64 t	946 m^3	18,90%	192,14 t

Količina in cene

Preglednica 18: Količina odpadnih vod, ki je dotekala na ČN Jesenice in ČN Radovljica

Vrsta odpadne vode	Količina 2015 (m^3)	Količina 2014 (m^3)	Količina 2013 (m^3)
Skupni dotok na čistilno napravo (merjeno)	1.573.431	2.105.954	2.058.904
Komunalna odpadna voda Jesenice	883.416	795.873	781.653
Industrijska odpadna voda Jesenice	179.872	186.004	192.947
Izcedne vode DMM	30.479	58.506	42.690
Komunalna odpadna voda Dovje Mojstrana	75.683	69.836	62.815
Greznične gošče Jesenice	1.974	1.724	2.153
Greznične gošče Žirovnica s skupinskimi grez	1.565	1.988	2.235
Greznične gošče ostali	189	513	147
Meteorne odpadne vode	400.253	991.510	974.264
ČN Radovljica	79.067	71.982	71.705

Cene čiščenja odpadnih vod se v letu 2015 niso spreminjale.

Skupni dotok na čistilno napravo je bil v letu 2015 nižji, predvsem zaradi manjše količine padavin. Kot industrijske odpadne vode v skladu z uredbo upoštevamo tudi vse komunalne odpadne vode, kjer letna količina presega 4.000 m^3, količina je na ravni količine iz leta 2014.

Količina odpadnih vod, ki se odvaja na ČN Radovljica, se povečuje zaradi povečanja števila priključenih uporabnikov (posledica dograditve kanalizacijskega omrežja v občini Žirovnica).

Preglednica 19: Cene za čiščenje odpadnih vod v Občini Jesenice in Občini Žirovnica v letu 2015

ČIŠČENJE ODPADNIH VOD	EM	Občina Jesenice ČN Jesenice	Občina Žirovnica ČN Jesenice	Občina žirovnica ČN Radovljica
Omrežnina	vodomer DN 20	0,8473 €/mes	0,8473 €/mes	1,8166 €/mes
Storitev	m^3 odpadne vode	0,1811 €/m^3	0,1710 €/m^3	0,4239 €/m^3

Poslovanje

Preglednica 20: Čiščenje odpadne vode po občinah – rezultat poslovanja 2015

	JD ČN-GR JESENICE SKUPAJ	JD ČN-GR ŽIROVNICA SKUPAJ	JD ČN in GREZNICE SKUPAJ	TRŽNI DEL SKUPAJ	SKUPAJ
	Rezultat	Rezultat	Rezultat	Rezultat	Rezultat
PRIHODKI - STRITEV	365.951,30	60.696,20	426.647,50	0,00	426.647,50
PRIHODKI - INFRASTUKTRA	115.236,81	14.267,01	129.503,82	0,00	129.503,82
PRIHODKI SKUPAJ	481.188,11	74.963,21	556.151,32	0,00	556.151,32
Stroški materiala	*51.566,46*	*922,93*	*52.489,39*	*0,00*	*52.489,39*
Stroški storitev	*139.356,28*	*21.629,20*	*160.985,48*	*0,00*	*160.985,48*
Stroški dela	*83.744,99*	*1.538,94*	*85.283,93*	*0,00*	*85.283,93*
Ostali stroški	*77.242,04*	*1.411,46*	*78.653,50*	*0,00*	*78.653,50*
ODHODKI - STORITEV	351.909,77	37.681,15	389.590,92	0,00	389.590,92
ODHODKI - INFRASTRUKTURA	10.711,82	12.355,38	23.067,20	0,00	23.067,20
ODHODKI SKUPAJ	362.621,59	50.036,53	412.658,12	0,00	412.658,12
REZULTAT - STORITEV	14.041,53	10.836,42	24.877,95	0,00	24.877,95
REZULTAT - INFRASTRUKTURA	104.524,99	14.090,25	118.615,24	0,00	118.615,24
REZULTAT SKUPAJ	118.566,52	24.926,68	143.493,20	0,00	143.493,20

	Rezultat 2015	Plan 2015	Rezultat 2014
OBČINA JESENICE	118.566,49	60.102,16	147.707,42
OBČINA ŽIROVNICA	24.926,70	21.300,51	22.631,58
REZULTAT SKUPAJ	**143.493,19**	**81.402,67**	**170.339,00**

Ravnanje z odpadki

Zbiranje odpadkov

Objekti in naprave v najemu

V podjetju upravljamo z dvema zbirnima centroma – Zbirni center Jesenice in Zbirni center Žirovnica. Občani v zbirnih centrih lahko brezplačno oddajo posamezne vrste odpadkov, ki nastajajo v gospodinjstvih in sicer odpadno električno in elektronsko opremo, zeleni odrez, nevarne odpadke iz gospodinjstev, papir in lepenko, steklo, kosovne odpadke, plastiko, kovine, pločevino, avtomobilske gume, oblačila, ter manjše količine gradbenih odpadkov in azbestnih odpadkov.

V občini Jesenice je za ekološke otoke urejenih 109 lokacij in v občini Žirovnica 20 lokacij. Zaradi razširitve vrst embalaže, ki se zbirajo na ekoloških otokih in vedno večje okoljske ozaveščenosti ljudi se intenziteta zbiranja stalno povečuje. V občini Žirovnica smo zabojnike z embalažo praviloma praznili tri krat tedensko, v občini Jesenice pa dva krat tedensko.

Po tri letnem zniževanju količine odpeljanih kosovnih odpadkov, se je v letu 2015 povečala na raven leta 2012.

Količina in cene

Kosovni odvoz

V letu 2015 smo pobiranje kosovnih odpadkov ustaljeno izvajali po sistemu z dopisnicami, z brezplačnim letnim bonusom do 4 m^3 kosovnih odpadkov na gospodinjstvo. Storitev odvoza kosovnih odpadkov smo izvedli za 704 uporabnikov in skupno odpeljali 1.906 m^3 kosovnih odpadkov – od tega v občini Jesenice 1.707 m^3 od 623 strank in v občini Žirovnica 199 m^3 od 81 strank. Preteklo leto je odvoz potrebovalo 556 uporabnikov za 1.549 m^3 kosovnih odpadkov.

Zeleni odrez

Preko celega leta 2015 smo izvajali brezplačno relacijo zbiranja zelenega odreza v občini Jesenice. Preko celega leta smo odpeljali 842 m^3 zelenega odreza, kar je manj, kot v letu 2014, ko je bilo odpeljanega 952 m^3 zelenega odreza.

Nevarni odpadki iz gospodinjstev

Zbiranje nevarnih odpadkov iz gospodinjstev poteka enako, kot v preteklih letih - preko celega leta z oddajo v zbirnih centrih, organizirani sta tudi spomladanska in jesenska akcija zbiranja nevarnih odpadkov iz gospodinjstev. Izvajalec zbiralnih akcij in prevzemnik zbranih nevarnih odpadkov je podjetje Kemis d.o.o.. V letu 2015 smo ločeno zbrali 40.218 kg nevarnih odpadkov, od tega 23.606 kg v občini Jesenice in 16.612 kg v občini Žirovnica.

Kuhinjski odpadki

Vključenost v odvoz kuhinjskih odpadkov je na področju občine Jesenice zaradi velikega števila večstanovanjskih objektov višja v primerjavi z občino Žirovnica. V letu 2015 je bilo iz območja obeh občin Jesenice in Žirovnica v predelavo odpeljanih 509,68 ton kuhinjskih odpadkov. Količina zbranih odpadkov se iz leta v leto povečuje, kar nakazuje na vedno večjo osveščenost uporabnikov.

Preglednica 21: Zbrana količina kuhinjskih odpadkov

	2013	2014	2015
Zbrana količina v tonah	460,4	494,3	509,7

Ločeno zbiranje embalaže

Relacija zbiranja mešane embalaže »od vrat do vrat« se je v letu 2015 preko celega leta izvajala na območju celotne občine Žirovnica in v občini Jesenice na območjih KS Javornik - Koroška Bela, Blejska Dobrava in KS Hrušica.

Preglednica 22: Količina ločenih frakcij odpadne embalaže, zbrane na ekoloških otokih v zadnjih letih in razdelitev med občino Jesenice in Žirovnica

Leto	Steklena embalaža (kg)	Papir (kg)	Mešana embalaža (kg)
2013	266.920	537.546	580.984
2014	273.723	534.956	716.784
2015	248.624	483.879	698.840

občina	Steklena embalaža (kg)	Papir (kg)	Mešana embalaža (kg)
JESENICE	206.358	401.617	580.040
ŽIROVNICA	42.266	82.259	118.800
SKUPAJ	248.624	483.876	698.840

Preglednica 23: Ločeno zbrane frakcije komunalnih odpadkov

Leto	2013	2014	2015	Indeks (15/14)
Odpadni papir	478.211	489.750	430.690	0,88
Papirna embalaža	59.002	45.206	53.189	1,18
Steklena embalaža	266.920	273.723	248.624	0,91
Embalaža	580.984	716.784	698.840	0,97
Kovine iz dmm	78.719	79.375	72.194	0,91
Akumulatorji iz dmm	3.195	1.981	3.480	1,76
Gume	32.520	40.220	33.900	0,84
Nevarni odpadki	19.642	36.544	40.218	1,10
Odpadni les	494.620	306.660	527.020	1,72
Oeeo	79.176	87.061	76.540	0,88
Stiropor	v embalaži	v embalaži	v embalaži	/
Ravno steklo	12.680	23.380	23.170	0,99
Sveče	24.620	23.380	23.080	0,99
Zeleni odrez	508.680	514.750	447.440	0,87
Kuhinski odpadki	460.400	494.295	509.680	1,03
Oblačila	9.530	15.320	14.406	0,94
Trda plastika	-	6.800	-	/
SKUPAJ	3.108.899	3.155.229	3.202.471	1,01
kg/preb	126,89	128,81	130,71	

Iz evidenc je razvidno, da se je celotna količina ločeno zbranih odpadkov v primerjavi z letom poprej povečala za 1,5 %. Količinsko največji porast beležimo pri odpadnem lesu - za 72 % oz. kar je posledica zaostalega odvoza do predelovalca iz leta 2013. Nekoliko nižja od predvidene pa je količina zbrane embalaže in sicer: pri nižji količini zbranega papirja je vzrok v dejansko manjši količini papirja na ekoloških otokih, pri stekleni embalaži in mešani embalaži pa je vzrok v ne prevzemanju zbranih količin s strani družb, ki prevzemajo ločeno zbrano odpadno embalažo (DROE). V mesecu decembru s strani DROE ni bilo prevzema

odpadne embalaže, tako da je bilo konec leta 2015 na skladiščenju cca. 20 ton embalažnega stekla in cca. 50 ton mešane embalaže. V primeru, da bi bila skladiščena količina stekla in mešane embalaže dejansko tudi prevzeta, bi bila tudi količina ločeno zbranih odpadkov višja za 70 ton.

Enako kot skupna količina ločeno zbranih odpadkov, se je povečala tudi izločena količina na prebivalca. Dosegli smo vrednost 130,71 kg/prebivalca.

Preglednica 24: Ločeno zbrani odpadki in odpadki, odpeljani na obdelavo

	Vsi zbrani kom.odpadki (t)	Skupaj izločeno z ločenim zbiranjem (t)	% izločenih odpadkov v zbranih odp.	Izločeni odpadki na prebivalca (kg/preb)	Pripeljani komunalni odpadi na predelavo (t)
SKUPAJ 2015	7.938,83	3.202,48	40,34%	130,71	4.736,35

Količina ločeno zbranih odpadkov v letu 2015 - 3.202,48 ton predstavlja 40,34 masnih % vse količine zbranih komunalnih odpadkov v občinah Jesenice in Žirovnica. Odstotek ločeno zbranih odpadkov se je tudi v letu 2015 povišal, kar je posledica učinkovitega sistema in vedno večje osveščenosti naših uporabnikov. V letu 2014 je bil odstotek ločeno zbranih odpadkov 39,76 %.

Cena zbiranja in odvoza odpadkov se v letu 2015 niso spreminjala.

Zbirna centra Jesenice in Žirovnica

Preglednica 25 prikazuje delovanje obeh zbirnih centrov – število strank in količino zbranih odpadkov.

Preglednica 25: Obisk ZC Jesenice in Žirovnica

	ZC JESENICE		ZC ŽIROVNICA	
leto	Št. strank	Teža v tonah	Št. strank	Teža v tonah
2013	14.210	1.492	5.460	706
2014	14.884	1.586	5.997	892
2015	13.736	1.425	5.629	766

Ločeno zbiranje smo izvajali tudi na Odlagališču Mala Mežakla, kjer smo pred odlaganjem izločali akumulatorje, kovine, les, nevarne odpadke in odpadne gume. V spodnji preglednici je prikazana vsa količina ločeno zbranih frakcij komunalnih odpadkov, ki se zbirajo na ekoloških otokih, z ločenimi relacijami, v ZC Jesenice in Žirovnica ter na odlagališču Mala Mežakla. Vsi ločeno zbrani odpadki se oddajo v predelavo pooblaščenim družbam.

Cene se v letu 2015 niso spreminjale.

Preglednica 26: Cene zbiranja odpadkov v Občini Jesenice

Zbiranje MKO odpadkov	EM	Cena
Infrastruktura	1 oseba=21,80 kg	0,0042 EUR/kg
Storitev	1 oseba=21,80 kg	0,0676 EUR/kg

Zbiranje bio. razgradljivih kuh. odp.	EM	Cena
Storitev	EUR/l/mes	0,1628 EUR/l

Preglednica 27: Cene zbiranja odpadkov v Občini Žirovnica

Zbiranje MKO odpadkov	EM	Cena
Infrastruktura	1 oseba=22,88 kg	0,0098 EUR/kg
Storitev	1 oseba=22,88 kg	0,1138 EUR/kg

Zbiranje bio. razgradljivih kuh. odp.	EM	Cena
Storitev	EUR/l/mes	0,3442 EUR/l

Poslovanje

V letu 2015 smo s pričetkom delovanja Centra ponovne uporabe, ki deluje pod okriljem socialnega podjetja Zavod Carnus, v zbirna centra Jesenice in Žirovnica umestili zabojnika, ki sta namenjena začasnemu shranjevanju predmetov, ki so primerni za nadaljnjo uporabo.

Obveščanje in osveščanje občanov obeh občin potekalo na prilogah pri računih za komunalne storitve, z objavami člankov v občinskih glasilih, ter aktivnim sodelovanjem osveščanja učencev osnovnih šol (2., 3. in 4. razred), ter s sodelovanjem v okoljski kampanji Pozor(!)ni na okolje (osveščanje in preverjanje rezultatov ločenega zbiranja odpadkov pri dijakih srednjih šol v občini Jesenice).

Preglednica 28: Zbiranje odpadkov po občinah – rezultat poslovanja 2015

	JD ZBIRANJE SKUPAJ JESENICE	JD ZBIRANJE SKUPAJ ŽIROVNICA	JD ZBIRANJE SKUPAJ	TRŽNI DEL SKUPAJ	ZBIRANJE ODPADKOV SKUPAJ
	Rezultat	Rezultat	Rezultat	Rezultat	Rezultat
PRIHODKI - STRITEV	759.938,02	170.276,79	930.214,81	33.664,74	963.879,55
PRIHODKI - INFRASTUKTRA	21.191,33	11.769,85	32.961,18	0,00	32.961,18
PRIHODKI SKUPAJ	781.129,35	182.046,64	963.175,99	33.664,74	996.840,73
Stroški materiala	*66.358,14*	*17.187,87*	*83.546,01*	*1.525,34*	*85.071,35*
Stroški storitev	*145.492,72*	*33.745,58*	*179.238,30*	*1.239,55*	*180.477,85*
Stroški dela	*399.519,97*	*87.314,25*	*486.834,22*	*1.666,76*	*488.500,98*
Ostali stroški	*199.254,92*	*43.766,85*	*243.021,77*	*7.474,05*	*250.495,82*
ODHODKI - STORITEV	810.625,75	182.014,55	992.640,30	11.905,70	1.004.546,00
ODHODKI - INFRASTRUKTURA	21.867,91	13.475,55	35.343,46	0,00	35.343,46
ODHODKI SKUPAJ	832.493,66	195.490,10	1.027.983,76	11.905,70	1.039.889,46
REZULTAT - STORITEV	-50.687,73	-11.737,76	-62.425,49	21.759,04	-40.666,45
REZULTAT - INFRASTRUKTURA	-676,58	-1.705,70	-2.382,28	0,00	-2.382,28
REZULTAT SKUPAJ	-51.364,31	-13.443,46	-64.807,77	21.759,04	-43.048,73

	Rezultat 2015	Plan 2015	Rezultat 2014
OBČINA JESENICE	-33.508,84	4.898,53	7.167,22
OBČINA ŽIROVNICA	-9.539,89	954,43	-961,69
REZULTAT SKUPAJ	**-43.048,73**	**5.852,96**	**6.205,53**

Odlaganje odpadkov

Objekti in naprave v najemu

Preglednica 29: Vrednost infrastrukture odlagališča na dan 31. 12. 2015

OBČINA	Stanje na dan 31.12.2015 v EUR
Jesenice	2.393.097,00
Žirovnica	367.489,00
Kranjska Gora	676.209,00
Skupaj	3.436.795,00

Za obvladovanje tveganj za okolje se izvaja Obratovalni monitoring odlagališča, v skladu z veljavno zakonodajo in izdelanim Programom, ki zajema vse segmente okolja.

Vsako leto izdelamo izračun zapolnjenosti deponijskega prostora. Dne 18.06.2015 smo izvedli lasersko skeniranje. Rezultat je pokazal, da je bilo na dan 31.12.2014 odloženih 387.682 m^3 odpadkov, oz. 57,71 %, prosta kapaciteta je znašala 284.152 m^3.

Zagotavljanje kakovosti odlagališča

Obratovalni monitoringi, ki se v skladu z obstoječimi predpisi izvajajo na deponiji, so:

Meteorološki parametri

Na odlagališču Mala Mežakla je bila nameščena meteorološka postaja (Davis Instruments) za izvajanje avtomatskih meritev meteoroloških parametrov. Naprava je bila zaradi prestavitve vstopnega platoja odstranjena iz nadstrešnice, zato za leto 2015 uporabljamo meritve najbližje meteorološke postaje ARSO.

Izcedna voda

V letu 2015 so se meritve izvajale v skladu z okoljevarstvenim dovoljenjem. Mejne vrednosti so povzete iz Uredbe o emisiji snovi in toplote pri odvajanju odpadnih vod v vode in javno kanalizacijo (Ur. l. RS, št. 47/2005), pri čemer so z okoljevarstvenim dovoljenjem dopustne višje vrednosti amonijevega dušika in nižje vrednosti biološke razgradljivosti. Količina izcedne vode v letu 2015 je znašala 30.479 m^3 in predstavlja 1,93 % celotnega dotoka odpadne vode na CČN Jesenice (1.576.368 m^3). Skupna količina izcedne vode v letu 2015 je precej nižja od količine v letu 2014 – 58.506 m^3, kar je posledica izjemno mokrega leta. Po podatkih ARSO je količina padavin v letu 2015 znašala 1.226 l/m^2, v letu 2014 pa kar 2.953 l/m^2.

Padavinska odpadna voda

Ravno tako se je tudi pri monitoringu padavinskih vod v letu 2015 upošteval nabor parametrov in frekvenca vzorčenja iz okoljevarstvenega dovoljenja – 1 x letno. Rezultati meritev padavinske vode so ustrezali mejnim vrednostim iz Uredbe o emisiji snovi in toplote pri odvajanju odpadnih vod v vode in javno kanalizacijo (Ur. l. RS, št. 64/2012).

Odlagališčni plin

Na odlagališču Mala Mežakla sežig odlagališčnega plina poteka na plinski postaji Hofstetter Hofgas Ready 500. V poslovnem letu 2015 so bile količine zajetega in sežganega odlagališčnega plina 980.010 m^2. V preteklem letu je količina znašala 690.660 m^2.

Monitoring sestave odlagališčnega plina je v letu 2015 izvajalo podjetje NNLZOH, Oddelek za okolje in zdravje Novo mesto. V skladu z veljavno Uredbo in okoljevarstvenim dovoljenjem so se meritve izvajale enkrat mesečno, na vseh treh vodih (A, B in C), ter na skupnem vodu. Preglednica 30 prikazuje rezultate analiz deponijskega plina na skupnem vodu.

Preglednica 30: Rezultati analize sestave vzorcev odlagališčnega plina v letu 2015

Mesec	Metan CH4 (VOL%)	kisik O2 (VOL%)	Ogljikov dioksid CO2 (VOL%)	Vodik H2 (ppm)	Vodikov sulfid H2S (ppm)
Januar	53,50	2,30	35,20	1	73
Februar	52,60	2,40	35,70	18	57
Marec	41,70	4,40	28,90	0	18
April	43,80	3,90	31,90	19	24
Maj	46,90	2,10	34,10	0	10
Junij	47,60	2,30	35,20	19	75
Julij	44,10	2,80	33,80	16	7
Avgust	41,60	2,70	32,80	17	11
September	44,20	2,70	32,00	13	24
Oktober	43,90	4,00	32,60	57	973
November	50,70	1,20	37,80	34	>1000
December	39,60	6,20	28,80	15	>500
SKUPAJ 2015	45,85	3,08	33,23	17,42	127,20

Rezultati analize sestave vzorcev v letu 2015 kažejo, da je letni povprečni volumski delež metana in kisika v odlagališčem plinu na ravni preteklih let, kar oboje nakazuje na dobro delovanje plinskega sistema.

Podzemne vode

Monitoring podzemne vode izvajamo v skladu s potrjenim Programom monitoringa podzemnih vod za odlagališče nenevarnih odpadkov Mala Mežakla, št. 10/374-02, 26.03.2003 in novelacijo programa št. 10/470-06, januar 2007. Monitoring v letu 2014 je izvajal ZZV Maribor, v skladu s Programom so se v letu 2015 izvedle meritve na vrtinah PMM-1, PMM-2 in PMM-5 dne 02.07.2015 in 21.09.2015. Meritve nivoja podzemne vode na vseh šestih vrtinah in vodomerni lati so dva krat mesečno izvajali zaposleni v procesu deponija Mala Mežakla. Do izdelave letnega poročila vrednotenje sprememb, ki odražajo vpliv onesnaževanja podzemne vode zaradi obratovanja odlagališča v letu 2015 nismo prejeli.

Hrup

V letu 2015 smo izvedli tudi obratovalni monitoring hrupa (Marbo, d.o.o. Bled). Meritve so pokazale, da obratovanje odlagališča s hrupom ne povzroča čezmernega obremenjevanja okolja.

Količina in cene

Odlagališče Mala Mežakla ima veljavno okoljevarstveno (IPPC) dovoljenje za obratovanje do leta 2021.

Preglednica 31: Količine odpadkov pripeljanih na DMM v letu 2015

	Jesenice	Žirovnica	Kr. Gora	Ostale občine	Skupaj
	v tonah	v tonah	v tonah	v tonah	v tonah
Pripeljano - javna podjetja	5.100	800	1.762	23.253	30.915
Pripelajno - tuji dovoz	544	6	-	70	620
Skupaj pripeljano 2015	5.644	806	1.762	23.323	31.535
% dovoza - skupno	17,9	2,56	5,59	73,96	100
% dovoza - lastnice	68,73	9,81	21,46		100
SKUPAJ 2014	5.258	834	1.745	25.479	33.316
SKUPAJ 2013	5.826	861	1.810	9.274	17.771

Skupno je bilo na Odlagališče Mala Mežakla v letu 2015 pripeljanih 31.535 ton odpadkov, od tega 26.103 ton mešanih komunalnih odpadkov, ki so bili obdelani na mobilni sortirni napravi. Iz te količine se je izločilo 3.027 ton lahke frakcije (šifra odpadka 19 12 12) in kovinskih odpadkov (šifra odpadka 19 12 02). Pred odlaganjem je bilo iz kosovnih odpadkov fizično izločenih še 572 ton odpadnega lesa. Skupno je bilo po obdelavi in fizičnem ločevanju odpadkov na Odlagališče Mala Mežakla v letu 2015 odloženo 27.936 ton odpadkov.

Preglednica 32: Količine pripeljanih, obdelanih fizično ločenih in odloženih odpadkov v letu 2015

	Jesenice	Žirovnica	Kr. Gora	Ostali	Skupaj
Leto 2015	v tonah	v tonah	v tonah	v tonah	v tonah
Pripeljano	5.644	806	1.762	23.323	31.535
Obdelano					3.027
Odloženo po obdelavi	5.133	737	2.634	20.004	28.508
Fizično ločeno					572
Odloženo					29.643

Cene odlaganja odpadkov se v letu 2015 niso spreminjale.

V zgoraj prikazanih količinah ni zajetih bioloških odpadkov v skupni količini 447,4 ton. Omenjena količina je bila odpeljana v obdelavo na kompostarno.

Tudi v letu 2015 smo na odlagališču prevzemali in odlagali gradbene odpadke glede na vrsto in čistost gradbenega odpadka. Odložili smo 6.341 ton prekrivnega materiala in 507 ton gradbenih materialov, ki vsebujejo azbest.

Cene odlaganja odpadkov se v letu 2015 niso spreminjale.

Preglednica 33: Cena obdelave in odlaganja mešanih komunalnih odpadkov

Obdelava odpadkov	EM	Cena
Storitev	kg	0,0282 EUR/kg

Odlaganje odpadkov	EM	Cena
Infrastruktura	kg	0,0402 EUR/kg
Storitev	kg	0,0206 EUR/kg

Poslovanje

Odlagališče za nenevarne odpadke Mala Mežakla je v letu 2015 obratovalo v skladu s pridobljenim okoljevarstvenim dovoljenjem – Okoljevarstveno dovoljenje za obratovanje naprave, ki lahko povzroča onesnaževanje okolja večjega obsega – odlagališče za nenevarne odpadke Mala Mežakla, št. 35407-5/2009-18 z dne 29.11.2011. Obdelava mešanih komunalnih odpadkov je v letu 2015 še potekala v skladu s 74. členom Uredbe o odlagališčih odpadkov (Ur.l. RS št. 10/2014) na premični sortirni napravi.

Preglednica 34: Odlaganje odpadkov po občinah – rezultat poslovanja 2015

	JD Odlag. odpadkov JESENICE	JD Odlag. odpadkov ŽIROVNICA	JD Odlag. odpadkov KR. GORA	JD Odlag. odpadkov OSTALI
	Rezultat	Rezultat	Rezultat	Rezultat
PRIHODKI - STRITEV	150.927,26	20.646,76	26.853,29	384.017,36
PRIHODKI - INFRASTUKTRA	239.341,67	33.869,68	61.328,23	1.169.625,05
PRIHODKI SKUPAJ	390.268,93	54.516,44	88.181,52	1.553.642,41
Stroški materiala	*9.794,52*	*1.551,03*	*3.456,16*	*42.210,86*
Stroški storitev	*46.417,03*	*6.867,45*	*12.679,49*	*156.163,14*
Stroški dela	*32.310,14*	*4.833,44*	*10.845,60*	*116.348,22*
Ostali stroški	*75.282,70*	*8.120,77*	*9.018,38*	*103.974,41*
ODHODKI - STORITEV	163.804,39	21.372,69	35.999,63	418.696,63
ODHODKI - INFRASTRUKTURA	290.732,12	41.216,33	84.812,02	973.539,28
ODHODKI SKUPAJ	454.536,51	62.589,02	120.811,65	1.392.235,91
REZULTAT - STORITEV	-12.877,13	-725,93	-9.146,34	-34.679,27
REZULTAT - INFRASTRUKTURA	-51.390,45	-7.346,65	-23.483,79	196.085,77
REZULTAT SKUPAJ	-64.267,58	-8.072,58	-32.630,13	161.406,50

	JD Odlag. odpadkov SKUPAJ	TRŽNI DEL SKUPAJ	SKUPAJ
	Rezultat	Rezultat	Rezultat
PRIHODKI - STRITEV	582.444,67	41.617,23	624.061,90
PRIHODKI - INFRASTUKTRA	1.504.164,63	136.036,37	1.640.201,00
PRIHODKI SKUPAJ	2.086.609,30	177.653,60	2.264.262,90
Stroški material	*57.012,57*	*3.838,97*	*60.851,54*
Stroški storitev	*222.127,11*	*13.475,83*	*235.602,94*
Stroški dela	*164.337,40*	*11.566,01*	*175.903,41*
Ostali stroški	*196.396,26*	*11.019,96*	*207.416,22*
ODHODKI - STORITEV	639.873,34	39.900,77	679.774,11
ODHODKI - INFRASTRUKTURA	1.390.299,75	916,80	1.391.216,55
ODHODKI SKUPAJ	2.030.173,09	40.817,57	2.070.990,66
REZULTAT - STORITEV	-57.428,67	54.518,37	-2.910,30
REZULTAT - INFRASTRUKTURA	113.864,88	40.700,43	154.565,31
REZULTAT SKUPAJ	56.436,21	95.218,80	151.655,01

	Rezultat 2015	Plan 2015	Rezultat 2014
OBČINA JESENICE	130.613,83	11.217,47	296.505,32
OBČINA ŽIROVNICA	21.041,18	4.307,77	41.402,42
REZULTAT SKUPAJ	**151.655,01**	**15.525,24**	**337.907,74**

Preglednica 35: Obdelava odpadkov MKO po občinah – rezultat poslovanja 2015

	JD OBDELA. MKO JESENICE	JD OBDELA. MKO ŽIROVNICA	JD OBDELA. MKO KR. GORA	JD OBDELA. MKO OSTALI	JD OBDELA. MKO SKUPAJ
	Rezultat	Rezultat	Rezultat	Rezultat	Rezultat
PRIHODKI - STRITEV	160.491,94	25.085,90	31.435,60	558.544,84	775.558,28
PRIHODKI - INFRASTUKTRA	0,00	0,00	0,00	0,00	0,00
PRIHODKI SKUPAJ	160.491,94	25.085,90	31.435,60	558.544,84	775.558,28
ODHODKI - STORITEV	124.281,92	16.622,64	31.429,04	558.494,18	730.827,78
ODHODKI - INFRASTRUKTURA	0,00	0,00	0,00	0,00	0,00
ODHODKI SKUPAJ	124.281,92	16.622,64	31.429,04	558.494,18	730.827,78
REZULTAT - STORITEV	36.210,02	8.463,26	6,56	50,66	44.730,50
REZULTAT - INFRASTRUKTURA	0,00	0,00	0,00	0,00	0,00
REZULTAT SKUPAJ	36.210,02	8.463,26	6,56	50,66	44.730,50

Preglednica 36: Obdelava odpadkov MKO in KOMPOST. po občinah – rezultat poslovanja 2015

	JD OBDELA. BIO KOMP. SLOŠNO	JD OBDELA. BIO KOMP. JESENICE	JD OBDELA. BIO KOMP. ŽIROVNICA	JD OBDELA. BIO KOMP. SKUPAJ	OBDELAVA ODPADKOV SKUPAJ
	Rezultat	Rezultat	Rezultat	Rezultat	Rezultat
PRIHODKI - STRITEV	109,59	7.020,04	38,86	7.168,49	782.726,77
PRIHODKI - INFRASTUKTRA	0,00	0,00	0,00	0,00	0,00
PRIHODKI SKUPAJ	109,59	7.020,04	38,86	7.168,49	782.726,77
ODHODKI - STORITEV	4.689,20	3.746,97	1.441,30	9.877,47	740.705,25
ODHODKI - INFRASTRUKTURA	1.451,06	5.048,79	754,79	7.254,64	7.254,64
ODHODKI SKUPAJ	6.140,26	8.795,76	2.196,09	17.132,11	747.959,89
REZULTAT - STORITEV	-4.579,61	3.273,07	-1.402,44	-2.708,98	42.021,52
REZULTAT - INFRASTRUKTURA	-1.451,06	-5.048,79	-754,79	-7.254,64	-7.254,64
REZULTAT SKUPAJ	-6.030,67	-1.775,72	-2.157,23	-9.963,62	34.766,88

	Rezultat 2015	Plan 2015	Rezultat 2014
OBČINA JESENICE	30.129,03	7.328,08	58.873,10
OBČINA ŽIROVNICA	4.637,85	2.932,44	8.412,96
REZULTAT SKUPAJ	**34.766,88**	**10.260,52**	**67.286,06**

Pogrebno pokopališke storitve

Objekti in naprave v najemu

Podjetje izvaja pogrebno in pokopališko dejavnost v občinah Jesenice in Žirovnica, kjer upravlja s štirimi pokopališči:

- v Občini Jesenice - pokopališče Blejska Dobrava in Planina pod Golico,
- v Občini Žirovnica - pokopališče Breznica in Rodine.

V občini Kranjska Gora izvajamo le pogrebne storitve na podlagi sklenjene pogodbe s Komunalo Kranjska Gora, vzdrževanje pokopališč je v pristojnosti Komunale Kranjska Gora.

Na pokopališčih Blejska Dobrava in Breznica je možen nov način pogreba, in sicer z raztrosom pepela pokojnika.

Količina in cene

Preglednica 37: Število grobnih mest

Vrsta groba	Jesenice	Žirovnica	Skupaj	Jesenice	Žirovnica	Skupaj	Jesenice	Žirovnica	Skupaj
	2013			2014			2015		
Enojni	2.015	630	2.645	4.714	993	5.707	4.668	995	5.663
Dvojni	1.244	184	1.428	2	0	2	3	0	3
Trojni	5	0	5	0	0	0	0	0	0
Otroški	49	20	69	49	22	71	47	21	68
Grobnice	4	0	4	4	0	4	4	0	4
Žarna niša	123	0	123	122	0	122	125	0	125
En pok.	249	0	249						
Skupaj število grobnih mest	3.689	834	4.523	4.891	1.015	5.906	4.847	1.016	5.863
Število enot	4.931	1.008	5.939	4.885	1.004	5.889	4.843	1.006	5.848

Preglednica 38: Število novih grobnih mest

Pokopališče	Klasični	Žarni	Skupaj	Klasični	Žarni	Skupaj	Klasični	Žarni	Skupaj
	2013			2014			2015		
Blejska Dobrava	32	21	53	25	12	37	21	20	41
Breznica	1	4	5	1	4	5	7	5	12

Število novih grobov je v povprečnih vrednostih, hkrati pa beležimo več vračanj grobnih mest, kar je razvidno predvsem iz števila posameznih grobnih mest iz obračuna najemnin za grobne prostore.

Preglednica 39: Pokopi

Pokopališče	Klasični pokop	Žarni pokop	Žarni zid	Skupaj	Klasični pokop	Žarni pokop	Žarni zid	Skupaj	Klasični pokop	Žarni pokop	Žarni zid	Skupaj
	Leto 2013				Leto 2014				Leto 2015			
◦Blejska Dobrava	47	137	7	191	36	129	7	172	36	138	4	178
◦Planina pod Golico	2	5		7	0	2		2	0	8		8
◦Breznica	2	33		35	1	30		31	3	36		39
◦Rodine	1	3		4	1	6		7	0	4		4
◦Občina Kranjska Gora	3	47		50	4	51		55	2	37		39
◦Oddaja pokojnikov drugim pogrebnim službam				252				223				280
SKUPAJ	55	225	7	539	42	218	7	490	41	223	4	548

Cene za najem grobov se v letu 2015 niso spreminjale.

Skupno število pokojnikov je bilo v letu 2015 višje v primerjavi s preteklimi leti. Višje je število pokojnikov, ki jih oddajamo drugim pogrebnim službam. Število izvedenih pogrebov je na ravni povprečja preteklih treh let, pri čemer se zazna nižje število pogrebov v občini Kranjska Gora. V občini Kranjska Gora, v dogovoru s Komunalo Kranjska Gora, prevzeme pokojnikov in pogrebe lahko izvajajo tudi druge pogrebne službe.

Cene pogrebnih storitev se v letu 2015 niso spreminjale, veljajo cene iz leta 2009. Cene za najem grobov so v občini Jesenice v veljavi od 1.1.2014 dalje, v občini Žirovnica pa od 1.1.2010. Cene za najem grobnih mest se med občinama razlikujejo. Cene za pogrebne storitve so enake, ne glede na to, v kateri občini se izvajajo.

Poslovanje

V procesu se izvajajo naloge vzdrževanja vseh objektov na pokopališčih in izvajanje pogrebne dejavnosti. V letu 2015 se vzdrževalna dela niso izvajala, kot bi bilo potrebno, predvsem zaradi bolniške odsotnosti. Izvedena so bila nujna dela, tako košnja, grabljenje, odvoz odpadkov, ipd. V letu 2016 bomo ponovno vzpostavili sitem rednih pregledov vseh pokopališč in objektov z izvajanjem korektivnih ukrepov na podlagi pregledanega stanja.

Preglednica 40: Pogrebna – pokopališka dejavnost po občinah- rezultat poslovanja 2015

	JAVNI DEL SKUPAJ JESENICE	JAVNI DEL SKUPAJ ŽIROVNICA	SKUPAJ
	Rezultat	Rezultat	Rezultat
PRIHODKI - STRITEV	**65.967,71**	**107.237,77**	**535.520,45**
Stroški materiala	*9.294,24*	*14.731,93*	*68.401,81*
Stroški storitev	*15.581,10*	*20.919,53*	*117.584,08*
Stroški dela	*21.197,02*	*42.492,93*	*201.963,63*
Ostali stroški	*23.901,26*	*18.539,47*	*147.390,29*
ODHODKI - STORITEV	**69.973,62**	**96.683,86**	**535.339,81**
REZULTAT SKUPAJ	**-4.005,91**	**10.553,91**	**180,64**

	Rezultat 2015	Plan 2015	Rezultat 2014
OBČINA JESENICE	1.934,34	418,42	-14.493,49
OBČINA ŽIROVNICA	-1.753,70	450,52	788,28
REZULTAT SKUPAJ	**180,64**	**868,94**	**-13.705,21**

Vzdrževanje javnih površin

Objekti in naprave za urejanje

Redno vzdrževanje javnih površin izvajamo na območju občin Jesenice in Žirovnica. Skupno vzdržujemo 162 km prometnih površin, od tega 137 km cest in 24,5 km pločnikov.

Preglednica 41: Obseg vzdrževanja občinskih cest in pločnikov

CESTE		Jesenice (m)	Žirovnica (m)	Skupaj (m)
Lokalne ceste	LC	26.500	6.633	33.133
Lokalne zbirne ceste	LZ	11.264	31.957	43.221
Lokalne krajevne ceste	LK	6.222		6.222
Javne poti	JP	55.083		55.083
Ceste skupaj		99.069	38.590	137.659
Pločniki ob kategoriziranih OC		14.622		14.622
Pločniki ob državnih cestah (v naseljih)		8.349		8.349
Pločniki skupaj		22.971	1.643	24.614
SKUPAJ		122.040	40.233	162.273

Vse občinske ceste I. in II. prednostnega razreda so pregledane 1-krat tedensko v obeh občinah, ostale ceste in javne poti pa 1-krat mesečno. Delovodja o tem elektronsko obvesti odgovorne osebe občin.

V okviru procesa Vzdrževanja javnih površin se izvaja tudi vzdrževalna dela na zelenih površinah (zelenice, cvetlične grede z enoletnimi in trajnimi sadikami, spomeniki, parki, ...) na območju obeh občin. Obseg zelenih površin, cvetličnih gred in korit se letno spreminja.

Preglednica 42: Obseg vzdrževanja zelenih površin

Občina Jesenice	Število (kos)	Površina (m²)	Dolžina (m)
Zelenice	/	153064	/
I. prioriteta	/	42694	/
II. prioriteta	/	73389	/
III. prioriteta	/	36981	/
Greda enoletnice	21	328	/
Greda trajnice	100	6000	/
Greda vrtnice	18	329	/
Korita	11	/	/
Žive meje	/	/	1341
Spomeniki	21	/	/
Občina Žirovnica	**Število (kos)**	**Površina (m²)**	**Dolžina (m)**
Skupna površina zelenic	/	4.028	/
Drevesa	55	/	/
Grmovnice	37	/	/
Listavci	8	/	/
Iglavci	100	/	/
Greda enoletnice	3	54	/
Greda trajnice	5	100	/
Greda vrtnice	1	24	/
Število korit	30	/	/
Žive meje	1	/	63
Spomeniki	3	/	/

Cene storitev vzdrževanja javnih površin se v letu 2015 niso spreminjale.

V letu 2015 smo pripravili načrt za sanacijo zelenic, odstranitev panjev po žledu iz leta 2014 in zasaditev novih dreves v krajevnih skupnostih občine Jesenice, v sodelovanju s člani svetov KS. Na podlagi popisa smo pripravili tudi finančno konstrukcijo, ki smo jo upoštevali pri izdelavi finančnega plana za leto 2016.

Količina in cene

Vsako leto v sodelovanju z občinskimi službami pripravimo dva plana del, in sicer ločeno za ceste in zelene površine.

Ceste

V letu 2015 smo precej del opravili na podlagi pregledniškega dnevnika, ki se tedensko ažurira in posreduje nadzornikom v pregled. V začetku leta smo se v obeh občinah dogovorili za izvedbo večjih del, ki smo jih tudi do zaključka leta uspešno realizirali. Glede na pomanjkanje parkirišč v občini Jesenice smo v letu 2015 delali na področju sanacij obstoječih parkirišč pri tem smo pridobili tudi dodatna parkirna mesta.

Zimska služba

Snežnih padavin v zimski sezoni 2014/2015 ni bilo veliko, predvsem v primerjavi s sezono 2013/2014, v kateri je samo v 20 dnevih zapadlo več kot 2 metra snega. V sklopu zimske službe smo tudi v zimskih mesecih veliko del opravili na področjih sanacije pločnikov, parkirišč, grobih priprav cest za polaganje asfalta in urejali brežine cest, odstranjevali grmovnice in drevesa, ki bi ob večjem sneženju predstavljala neposredno nevarnost za udeležence v cestnem prometu.

Preglednica 43: Primerjava opravljenih delovnih in strojnih ur po občinah

	Občina Jesenice		Občina Žirovnica		Skupaj	
Zimska sezona	Delovne ure	Strojne ure	Delovne ure	Strojne ure	Delovne ure	Strojne ure
2012/2013	12428	10.045	1.932	2.791	14.360	12.836
2013/2014	9529	10.144	709	2.187	10.238	12.331
2014/2015	8571	2.732	984	657	9.555	3.389

Zelenice

Med redno vzdrževanje sodijo naslednja dela:

- urejanje zelenic–grabljenje, čiščenje, navoz lastnega komposta in sejanje, strojna košnja,
- zasajanje, priprava gred in betonskih korit, pletje, škropljenje, sajenje trajnic,
- obrezovanje in pletje grmovja in živih mej,
- vzdrževanje parkov, ki obsegajo vsa našteta dela in
- vzdrževanje spomenikov.

Poleg rednega vzdrževanja zelenih površin proces izvaja tudi druga tovrstna dela za zunanje naročnike in delno za procese v okviru podjetja.

V letu 2015 je sezona urejanja zelenih površin trajala od začetka aprila do konca novembra. S spomladanskim čiščenjem smo pričeli aprila in končali v drugi polovici maja. Zaradi posledic žledu v letu 2014 smo tudi v letu 2015 nadaljevali s čiščenjem in obrezovanjem dreves. S strojno košnjo smo pričeli konec aprila in končali konec oktobra. Leto 2015 je bilo izredno sušno leto, zato smo opravili štiri košnje na površinah prve prioritete in na površinah druge prioritete samo tri. Zelenice tretje prioritete smo pokosili dvakrat.

Cene storitev vzdrževanja javnih površin se v letu 2015 niso spreminjale.

Poslovanje

Proces Vzdrževanje javnih površin izvaja letno in zimsko vzdrževanje vseh javnih površin v občinah Jesenice in Žirovnica. Pomemben del dejavnosti so gradbena dela na vzdrževanju kategoriziranih javnih površin, s katerimi pridobivamo večji delež vseh prihodkov v procesu. Organizirano imamo delovno skupino za večja vzdrževalna dela, ki izvaja tudi razna interventna dela v primeru okvar na infrastrukturnih objektih (vodovod, plinovod kanalizacija), kakor tudi večja vzdrževalna dela za lastne potrebe in zunanje naročnike.

Vzdrževalna dela se izvajajo po terminskem planu. Za obe občini se delajo tedenski in mesečni plani del, v dogovoru s predstavniki obeh občin.

V procesu se izvaja redno letno in zimsko vzdrževanje cest s pregledniško službo. V letnem času so dela rednega vzdrževanja cest združena z deli rednega vzdrževanja zelenih in drugih javnih površin. Dela s področja "javne higiene" izvajajo posamezni cestarski delavci, ostala dela se izvaja z manjšimi skupinami po območjih oziroma krajevnih skupnostih. Z občinama Jesenice in Žirovnica je podpisana pogodba o izvajanju del skupne rabe, ki določa izvajanje dejavnosti na področju vzdrževanja cest, zelenic in meteorne kanalizacije.

Delo na javnih površinah je odvisno od vremenskih razmer.

Vzdrževanje javnih površin je poslovno leto 2015 zaključilo z negativnim rezultatom v obeh občinah. Konec leta se je upokojila delavka, ki je bila zaposlena za urejanje zelenic in cvetličnih gred in namesto omenjene delavke ne bomo iskali nove zaposlitve. Posledično smo ukinili tudi rastlinjak. Za dobavo in nakup cvetlic bomo sklenili pogodbo z zunanjim izvajalcem.

Preglednica 44: Vzdrževanje javnih površin po občinah – rezultat poslovanja 2015

	JAVNI DEL SKUPAJ JESENICE	JAVNI DEL SKUPAJ ŽIROVNICA	JAVNI DEL SKUPAJ	TRŽNI DEL SKUPAJ	SKUPAJ
	Rezultat	Rezultat	Rezultat	Rezultat	Rezultat
PRIHODKI - STRITEV	**1.014.581,35**	**168.358,11**	**1.182.939,46**	**272.363,77**	**1.455.303,23**
Stroški materiala	*209.353,38*	*33.642,66*	*242.996,04*	*56.817,99*	*299.814,03*
Stroški storitev	*211.697,39*	*39.879,72*	*251.577,11*	*60.414,11*	*311.991,22*
Stroški dela	*468.137,32*	*81.540,91*	*549.678,23*	*104.590,01*	*654.268,24*
Ostali stroški	*208.155,68*	*32.939,49*	*241.095,17*	*52.722,49*	*293.817,66*
ODHODKI - STORITEV	**1.097.343,77**	**188.002,78**	**1.285.346,55**	**274.544,60**	**1.559.891,15**
REZULTAT SKUPAJ	**-82.762,42**	**-19.644,67**	**-102.407,09**	**-2.180,83**	**-104.587,92**

	Rezultat 2015	Plan 2015	Rezultat 2014
OBČINA JESENICE	-84.551,93	447,85	-143.213,30
OBČINA ŽIROVNICA	-20.035,99	196,92	-22.615,48
REZULTAT SKUPAJ	**-104.587,92**	**644,77**	**-165.828,78**

Oskrba z zemeljskim plinom

Objekti in naprave v najemu

V letu 2015 smo upravljali s 57 km distribucijskega omrežja plinovoda.

Preglednica 45: Distribucijsko omrežje plinovoda

Dolžina distribucijskega omrežja na dan 31.12. po tlačnih nivojih	> 250 mbar do 1 bar [km]		46,92
	> 30 mbar do 100 mbar [km]		9,76
	Skupna dolžina plinovodov distribucijskega omrežja [km]		56,68
	- od tega je dolžina glavnih plinovodov [km]		37,36
	- od tega je dolžina priključnih plinovodov v lasti SODO [km]		19,32
Plinski priključki in odjemna mesta na dan 31.12.	Število vseh aktivnih priključkov		1078
	Število odjemnih merilnih mest z avtomatskim daljinskim odčitavanjem		/
	Število odjemnih merilnih mest z dvosmerno komunikacijo		/
Merilne in regulacijske postaje na predajnih mestih na dan 31.12.	Število merilnih Postaj (MP)		3
	Število merilno regulacijskih postaj (MRP)		2
Pogodbena zmogljivost in konične obremenitve omrežja v letu 2013	Pogodbena zmogljivost na dan 31.12. [Sm3/dan]		17.000
	Dejanska konična zmogljivost	Datum	Konična obremenitev
	Konična obremenitev - dnevna [Sm3/dan]		
	maximalna dnevna	31.12.2015	11171
	minimalna dnevna	12.08.2015	374
	Konična obremenitev - mesečna [Sm3/mesec]		
	maximalna mesečna	jan.15	270.730,00
	minimalna mesečna	avg.15	12.723,00

Količina in cene

Količina distribuiranega plina je bila v letu 2015 večja kot v letu 2014. V letu 2015 je prestopilo k drugim dobaviteljem 2,37 % končnih odjemalcev.

Preglednica 46: Distribuirane količine ZP

Odjemna skupina CDK	Letna predvidena ali dobavljena količina zemeljskega plina	Odjemna mesta gospodinjskih odjemalcev	Odjemna mesta negospodinjskih odjemalcev	Skupno število odjemnih mest	Vsota moči	Vsota pogodbene distribucijske zmogljivosti	Odjemna mesta gospodinjskih odjemalcev	Odjemna mesta negospodinjskih odjemalcev	Skupaj distribuiran ZP
	[Sm3/leto]	[/]	[/]	[/]	[kW]	[Sm3/dan]	[Sm3]	[Sm3]	[Sm3]
CDK1	0-200	115	6	121			5.192	261	5.453
CDK2	201-500	323	3	326			26.981	946	27.927
CDK3	501-1.500	556	20	576			397.184	17.032	414.216
CDK4	1.501-2.500	151	4	155			315.878	6.217	322.095
CDK5	2.501-4.500	27	8	35			153.746	25.494	179.240
CDK6	4.501-10.000	2	11	13	1233		14.247	68.252	82.499
CDK7	10.001-30.000	2	4	6	3057		56.384	58.543	114.927
CDK8	30.001-70.000	1	3	4	3221		45.398	135.413	180.811
CDK9	70.001-100.000								
	Skupaj	1.177	59	1.236	7.511		1.015.010	312.158	1.327.168

Podjetje je pridobilo soglasje k novemu regulativnemu okviru. Potrjene so postavke omrežnine za obdobje 2016-2018.

Zakupljena pogodbena zmogljivost omrežja je bila 17.000 Sm³/dan in v obravnavanem obdobju ni bila presežena.

Preglednica 47: Količina prodanega zemeljskega plina v Sm^3 po letih

2011	2012	2013	2014	2015
1.744.262	1.496.224	1.192.231	861.780	850.419

Obseg prodaje plina v letu 2015 je znašal 850.419 Sm^3, kar je 1,32 % manj kot v letu 2014, ko smo prodali 861.780 Sm^3. Dejanska prodaja plina je bila na ravni planirane prodaje. Poglavitni razlog za padanje prodaje količin od 2012 do danes je vstop novih ponudnikov zemeljskega plina od meseca oktobra 2012. Takrat so se začeli masovni prestopi končnih uporabnikov k novim dobaviteljem. Na nižjo prodajo vpliva tudi ekonomska kriza. Porabniki se pri ogrevanju obnašajo zelo varčno in uporabljajo druge vire za ogrevanje (lesna biomasa). Razlog za nižjo prodajo so tudi mile zime v zadnjih letih.

Cene zemeljskega plina so odvisne od nabavne cene energenta.

Preglednica 48: Gibanja prodajne cene zemeljskega plina (€/m³)

Leto	jan	feb	mar	apr	maj	jun
2015	0,6657	0,6743	0,6743	0,6377	0,6377	0,6377
2014	0,6400	0,6400	0,6400	0,6444	0,6449	0,6496
2013	0,6835	0,6835	0,6835	0,6841	0,6355	0,6355
2012	0,7939	0,8098	0,8005	0,8085	0,8137	0,8206

Leto	jul	avg	sep	okt	nov	dec	Skupaj
2015	0,6377	0,6377	0,6377	0,6377	0,6377	0,6377	7,7536
2014	0,6496	0,6496	0,6496	0,6496	0,6496	0,6496	7,7565
2013	0,6461	0,6461	0,6461	0,6461	0,6461	0,6387	7,8748
2012	0,8429	0,8480	0,8431	0,7232	0,6260	0,6260	9,3562

Glede na ceno je zemeljski plin v primerjavi z ekstra lahkim kurilnim oljem tudi v letu 2015 ostalo konkurenčnejše gorivo.

Poslovanje

V letu 2015 smo poslovali skladno z Energetskim zakonom (odprt trg z zemeljskim plinom) in Uredbo o delovanju trga z zemeljskim plinom. Tudi v prihodnje bomo skladno z veljavno zakonodajo z odjemalci podpisovali nove pogodbe in sicer posebej za priključitev in izgradnjo priključka, posebej za distribucijo ZP, ki je javna služba in je regulirana s strani države in posebej za nakup ZP, ki je tržno blago in ga odjemalci prosto kupujejo na trgu.

Poleg navedenega pogoje poslovanja določata tudi: Akt o določitvi omrežnine za distribucijsko omrežje zemeljskega plina na geografskem območju občine Jesenice (Ur.l. RS 105/2015) in Sistemska obratovalna navodila za distribucijsko omrežje zemeljskega plina za občino Jesenice (Ur.l. RS 132/2006, 17/2007).

Tako je poleg že navedenih v letu 2006 sprejetih Sistemskih obratovalnih navodil za distribucijsko omrežje zemeljskega plina za občino Jesenice področje zemeljskega plina v celoti usklajeno z »energetsko« zakonodajo.

V letu 2015 so bile 3 intervencije. V dveh primerih je prišlo do poškodbe plinovodne cevi. Zaradi intervencije je prišlo do prekinitve dobave. Poškodba je bila odpravljena v enem dnevu.

Preglednica 49: Oskrba z zemeljskim plinom – rezultat poslovanja 2015

	JD OSKRBA Z ZEM. P. JESENICE	TRŽNI DEL SKUPAJ	SKUPAJ
	Rezultat	Rezultat	Rezultat
PRIHODKI - STRITEV	**615.244,78**	**12.805,39**	**628.050,17**
Stroški materiala	*6.616,41*	*1.955,61*	*8.572,02*
Stroški storitev	*19.976,11*	*5.416,59*	*25.392,70*
Stroški dela	*90.869,39*	*3.715,65*	*94.585,04*
Ostali stroški	*512.162,51*	*1.361,74*	*513.524,25*
ODHODKI - STORITEV	**629.624,42**	**12.449,59**	**642.074,01**
REZULTAT SKUPAJ	**-14.379,64**	**355,80**	**-14.023,84**

	Rezultat 2015	Plan 2015	Rezultat 2014
OBČINA JESENICE	-14.023,84	313,94	-10.544,44

Vodstveni in podporni procesi

Podporni procesi se izvajajo v okviru Finančno računovodskega procesa, ki združuje finance in računovodstvo, izterjavo in obračun komunalnih storitev, Splošno kadrovskega procesa, Procesa IT in GIS in Procesa nabave in skladišča.

V okviru sprememb dela, ki so bile izvede v okviru racionalizacije poslovanja podpornih procesov se odražajo pozitivne spremembe, ki kažejo rezultate v nižjih stroških. V letu 2014 sta dve osebi prenehali z delom, za kateri v letu 2015 nismo imeli nadomestne zaposlitve.

Preglednica 50: Vodstveni in podporni procesi – rezultat poslovanja 2015

	Splošno uprava in direktor	Finančno računovodski proces	Splošno kadrovski proces	Proces IT in GIS	Proces nabave in skladišča	SKUPAJ
	Rezultat	Rezultat	Rezultat	Rezultat	Rezultat	Rezultat
PRIHODKI - STRITEV	**55.068,50**	**3.303,15**	**3.864,00**	**0,00**	**1.929,59**	**64.165,24**
Stroški materiala	*4.715,51*	*8.548,47*	*4.319,92*	*1.426,86*	*2.584,55*	*21.595,31*
Stroški storitev	*89.603,84*	*39.049,94*	*13.451,58*	*3.055,54*	*5.533,30*	*150.694,20*
Stroški dela	*65.296,83*	*267.324,32*	*120.005,16*	*31.473,27*	*67.223,72*	*551.323,30*
Ostali stroški	*25.600,87*	*4.701,39*	*1.733,36*	*1.538,05*	*3.718,76*	*37.292,43*
ODHODKI - STORITEV	**185.217,05**	**319.624,12**	**139.510,02**	**37.493,72**	**79.060,33**	**760.905,24**
REZULTAT SKUPAJ	**-130.148,55**	**-316.320,97**	**-135.646,02**	**-37.493,72**	**-77.130,75**	**-696.740,01**
Plan 2015	-129.844,15	-336.705,39	-129.717,35	-42.302,28	-93.736,76	-732.305,92
Rezultat 2014	166.584,27	-407.706,36	-129.559,99	-13.148,90	-64.508,99	-781.508,51

Upravljanje s kadri

Zaposleni delavci

V letu 2015 je bilo v podjetju po kadrovski evidenci povprečno zaposlenih 132 delavcev, kar je za 6 delavcev manj kot v letu 2014. Povprečno je bilo v preteklem letu zaposlenih za nedoločen čas 125 delavcev in 7 delavcev za določen čas. Povprečna starost zaposlenih na zadnji dan v letu 2015 je bila 44,2 in je bila nižja kot preteklo leto, ko je povprečna starost zaposlenih delavcev znašala 45,4 let.

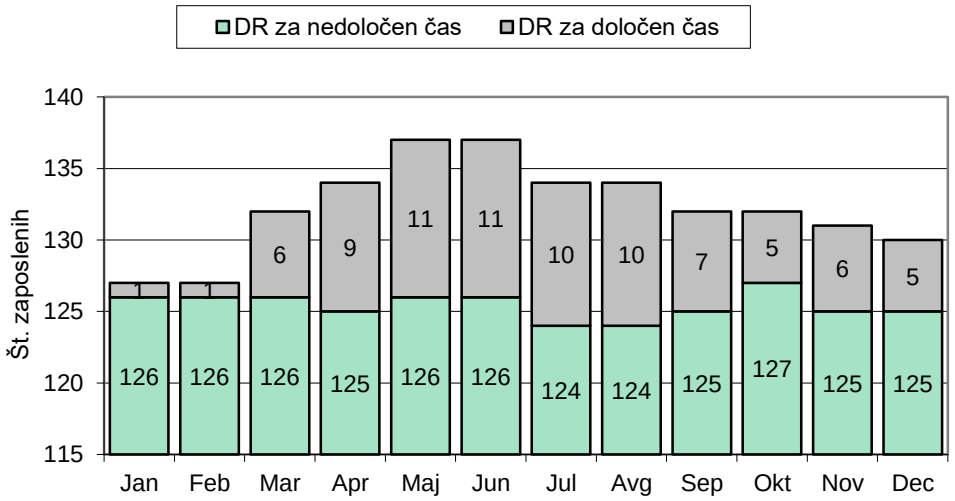

Slika 2: Gibanje zaposlenih v letu 2015

Preglednica 51: Zaposleni po posameznih procesih

	Stanje 31.12.2014	Stanje 31.12.2015	Plan 2015	Indeks 15/14	Indeks Stanje 15/ Plan15
Vodstveni proces	2	1	2	50	50
Podporni procesi					
Finančno računovodski	10	9	10	90	90
Splošno kadrovski	5	5	5	100	100
IT in GIS	2	2	2	100	100
Analiza, planiranje in nadzor	0	0	0	0	0
Nabava in skladišče	3	3	3	100	100
Procesi in podprocesi					
Odvajanje odpadne vode	10	10	10	100	100
Čiščenje odpadne vode	5	6	6	120	100
Zbiranje odpadkov	25	27	25	108	108
Odlaganje odpadkov	8	9	8	113	113
Pogeb. pokop. storitve	8	8	8	100	100
Vzdržev. javnih površin	34	34	34	100	100
Oskrba s pitno vodo	10	11	11	110	100
Oskrba z zemel. plinom	5	5	4	100	125
	127	130	128	102,36	101,56

Razlog za večje število zaposlenih delavcev so bili zaposleni delavci za določen čas za nadomeščanje odsotnih delavcev zaradi bolezni.

Ugotavljamo, da se v letu 2015 izobrazbena struktura zaposlenih ni bistveno spremenila v primerjavi z letom 2014. Na dan 31.12.2015 je bilo v podjetju 43 % zaposlenih delavcev s V., VI. ali VII. stopnjo izobrazbe, 57 % delavcev pa je imelo I., II., III. ali IV. stopnjo izobrazbe.



Slika 3: Zaposleni po stopnji izobrazbe na dan 31. december

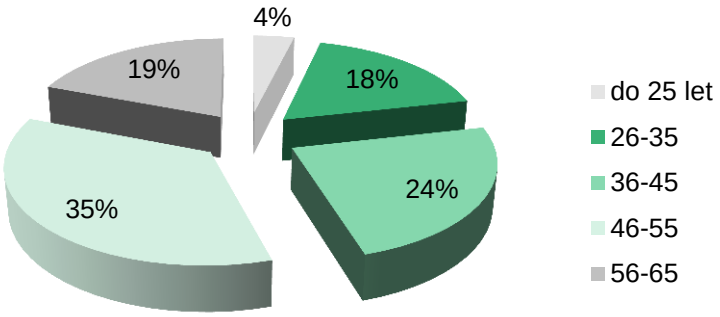

Slika 4: Struktura zaposlenih po starosti na dan 31.12.2015

Invalidi

V skladu z Uredbo o določitvi kvote za zaposlovanje invalidov, mora naše podjetje imeti zaposlenih 6 % invalidov. Upoštevajoč navedeno uredbo bi morali v podjetju imeti na dan 31.12.2015 zaposlenih 8 invalidov, dejansko je bilo zaposlenih 11 invalidov II. ali III. Kategorije. S predpisom določena kvota invalidov je bila tako presežena za 3 invalide.

Delavci invalidi imajo določene omejitve pri delu, kar pomeni, da je storilnost teh delavcev dejansko nižja (krajši delovni čas, omejitve zaradi napora pri delu) in moramo ta problem reševati z dodatno obremenitvijo ostalih delavcev.

Invalidi predstavljajo 8,5 % vseh zaposlenih delavcev. V primerjavi z letom 2014 se je število delavcev invalidov ob koncu leta 2015 znižalo za 2 invalida.

Izostanki zaradi bolovanja

Pri primerjavi podatkov o odsotnosti z dela zaradi bolezni in poškodb pri delu v skupnem lahko ugotovimo, da je v zadnjih treh letih delež odsotnosti zaradi bolovanja in poškodb pri delu glede na skupno število vseh ur največji v letu 2015. V primerjavi z letom 2014 je število odsotnosti zaradi bolovanja v letu 2015 precej naraslo.

Preglednica 52: Odsotnost delavcev zaradi bolovanja glede na skupno število ur v letu

Leto	Ure bolovanja in poškodbe pri delu	Vse ure skupaj	Delež %
2013	12.538	299.161	4,19
2014	12.894	289.701	4,45
2015	20.152	276.492	7,29

Izobraževanje zaposlenih

V skladu s potrebami se zaposleni delavci udeležujejo različnih oblik izobraževanja in strokovnega usposabljanja.

Skupaj so delavci za različna izobraževanja v letu 2015 porabili 765 delovnih ur, kar je za 23 % več kot v letu 2014, ko je bilo za izobraževanje porabljenih 619 delovnih ur.

Obseg sredstev za izobraževanje se je v letu 2015 zvišal za 28 % in sicer iz 7.741,06 € v letu 2014 na 9.914,46 € v letu 2015. Podjetje je izvajalo vsa nujno potrebna izobraževanja in usposabljanja zaposlenih, ki jih zaposleni potrebujejo za nemoteno opravljanje svojega dela ter tista usposabljanja, ki jih terja zakonodaja (redna usposabljanja voznikov tovornih vozil, varstvo pri delu, …).

Varnost in zdravje pri delu

V podjetju posvečamo veliko pozornosti varstvu in zdravju pri delu. Za opravljanje strokovnih nalog varnosti pri delu imamo sklenjeno pogodbo z zunanjim izvajalcem, ravno tako imamo sklenjeno pogodbo za opravljanje strokovnih nalog varovanja zdravja pri delu s pooblaščenim zdravnikom.

V podjetju imamo izdelano Izjavo o varnosti z oceno tveganja na podlagi katere urejamo procese varnosti in zdravja pri delu. Revizija izjave o varnosti z oceno tveganja je bila v letu 2008 izdelana za tista delovna mesta, kjer so bile spremenjene ravni tveganja in še dodatno za ostala delovna mesta leta 2011. Zdravstvena ocena delovnih mest, v kateri so opredeljeni roki za preventivne zdravstvene preglede, je sestavni del Izjave o varnosti z oceno tveganja.

Na podlagi Pravilnika o osebni varovalni opremi v podjetju tudi skrbimo, da so delavci pravilno in zadovoljivo opremljeni z zaščitnimi in varovalnimi sredstvi.

Ukrepi, predvideni v Izjavi o varnosti z oceno tveganja, so bili pretežno izvedeni. V letu 2015 se je usposabljanja in preizkusov teoretične in praktične usposobljenosti za varstvo pred požarom udeležilo 78 delavcev. Dodatno se je 35 delavcev udeležilo praktičnega usposabljanja gašenja začetnih požarov. V ta namen je bil organiziran prikaz gašenja

začetnega požara in praktična uporaba gasilnikov, hidrantov in požarne ponjave. Delavci so uspešno opravili tudi preizkus praktične usposobljenosti za gašenje začetnih požarov.

Obdobni preventivni zdravstveni pregledi se opravljajo v skladu s Pravilnikom o preventivnih zdravstvenih pregledih delavcev (Ur.l. RS št. 87/02, 29/03 in 124/06) ter na osnovi Zdravstvene ocene delovnih mest, katero je pripravil pooblaščenih zdravnik. V letu 2015 je bilo opravljenih 44 preventivnih pregledov zaposlenih. Tudi v letu 2015 so bila opravljena cepljenja delavcev proti trebušnemu tifusu, hepatitisu A in klopnemu meningoencefalitisu. Cepljenih je bilo 35 delavcev.

Nezgode pri delu

V letu 2015 se je v JEKO-IN, d.o.o., Jesenice dogodilo 6 nezgod pri delu, kar je enako kot v preteklem letu. Raziskave nezgod pri delu je opravil strokovni delavec za področje varnosti in zdravja pri delu in o vsaki nezgodi izdelal zapisnik.

Večina nezgod pri delu se je dogodila v komunalnih dejavnostih, kjer je tudi največ zaposlenih in stopnja tveganja najvišja. Nezgode so se dogodile pri naslednjih procesih: Vzdrževanje javnih površin (2 nezgodi), Ravnanje z odpadki (1 nezgoda), Ravnanje z odpadno vodo (1 nezgoda) in Oskrba s pitno vodo (2 nezgodi).

Preglednica 53: Prikaz pogostosti nezgod

Leto	Pogostost nezgod na 100 zap. v %
2013	2,11
2014	4,54
2015	4,61

V letu 2015 je bilo zaradi nezgod pri delu izgubljenih 2.258 ur, od tega je bil en delavec odsoten 1962 ur, kar predstavlja 87 % vse odsotnosti zaradi nezgod pri delu.

V podjetju poskušamo z različnimi ukrepi izboljšati pogoje dela zaposlenih delavcev. Pri nakupu nove opreme in delovnih strojev skrbimo, da je le-ta sodobna in funkcionalna. Pregledi in preizkusi delovne opreme se tekoče opravljajo. Ob pregledih težke komunalne mehanizacije in vozil se opravljajo meritve hrupa.

Tudi v bodoče bomo dosledno upoštevali ukrepe za varstvo in zdravje pri delu, saj ZZZS in ZPIZ Slovenije že od leta 2008 dalje intenzivno uveljavljata zahtevke za povrnitev škode (stroški zdravljenja, nadomestil plač, invalidnin, pokojnin), če je bolezen, poškodba pri delu ali smrt delavca posledica tega, ker niso bili izvedeni ustrezni higiensko- sanitarni ukrepi varstva pri delu ali drugi ukrepi predpisani ali odrejeni za varnost ljudi.

Počitniške kapacitete

Podjetje ima v lasti tri počitniške enote in sicer dve enosobni stanovanji in eno garsonjero, ki se nahajajo v Republiki Hrvaški. Počitniške kapacitete koristijo zaposleni delavci, v primeru nezasedenosti jih ponudimo tudi zunanjim gostom. V letu 2015 je bila zasedenost skupaj 83 %, kar je za 12 % nižje kot v preteklem letu, ko smo imeli 95 % zasedenost kapacitet.

V primerjavi z letom 2014 so se nam v letu 2015 znižali stroški za 14 %, kljub temu, da je bilo potrebno zaradi normalne uporabe teh stanovanj opraviti določena vzdrževalna dela in obnoviti nekaj dotrajane in poškodovane opreme.

Vseh stroškov je bilo v letu 2015 skupaj 11.080,82 €, prihodkov pa skupno 10.556,80 €. Rezultat gospodarjenja s počitniškimi kapacitetami je bil v letu 2015 še vedno negativen.

Nabava in izvajanje javnih naročil

V letu 2015 je bilo naročanje storitev, materialov in gradenj izvedeno v skladu z veljavno zakonodajo na področju javnega naročanja in sicer Zakona o javnem naročanju in Zakona o javnem naročanju na vodnem, energetskem, transportnem področju in področju poštnih storitev.

V letu 2015 ni bilo veliko sprememb zakonodaje, na novo je bil izdan Pravilnik o objavah pogodb s področja javnega naročanja, koncesij in javno-zasebnih partnerstev, ter novelirani pravilniki: Pravilnik o enotnem informacijskem sistemu na področju javnega naročanja, Pravilnik o vrstah podatkov o oddanih javnih naročilih v preteklem letu na podlagi Zakona o javnem naročanju in načinu njihovega zbiranja in Pravilnik o vrstah podatkov o oddanih javnih naročilih v preteklem letu na podlagi zakona o javnem naročanju na vodnem, energetskem, transportnem področju in področju poštnih storitev in načinu njihovega zbiranja. Konkretna sprememba zakonodaje se obeta v letu 2016, ko bo v aprilu začel veljati nov Zakon o javnem naročanju.

Za nabave pod mejnimi vrednostmi obeh zakonov (evidenčna naročila) je podjetje sprejelo interni pravilnik, ki opredeljuje načine naročanja do zakonsko predpisanih vrednosti.

Večina naročil podjetja je evidenčnih naročil. Izvedena so bila po postopku zbiranja ponudb, ki ga podrobno predpisuje Pravilnik za izvajanje postopkov naročanja v podjetju JEKO-IN, d.o.o., Jesenice. V letu 2015 smo izvedli 62 postopkov zbiranja ponudb. Na ravni podjetja sklepamo pogodbe za dobavo materiala in izvajanja storitev, ki so skupna celotno podjetje (dobava raznega potrošnega materiala, dobava pisarniškega materiala, vzdrževanje vozil, varovanje objektov in premoženja, vulkanizerske storitve, dobava zaščitnih sredstev..) in tudi dobavo materiala in izvajanje storitev za potrebe posameznega procesa.

Podjetje izvaja javna naročila za nabavo materiala za potrebe vzdrževanja infrastrukture, za svoja osnovna sredstva in po naročilu občin lastnic tudi za investicije v infrastrukturo. V tem primeru v soglasju z občinama lastnicama pripravimo razpisno dokumentacijo in izberemo ponudnika. Občini, izbrani ponudnik in JEKO-IN, d.o.o., Jesenice podpišemo večpartitno pogodbo, po kateri sta občini neposredni plačnici faktur, JEKO-IN d.o.o., Jesenice pa izvaja nadzor nad izvrševanjem pogodbenih obveznosti.

V letu 2015 smo izvedli pet postopkov oddaje naročila male vrednosti in eno naročilo po odprtem postopku z objavo v Uradnem listu EU.

Preglednica 54: Nabava po postopku javnega naročila male vrednosti v letu 2015

Vrsta nabave	Zakonodaja	Naziv naročila	Izbrani ponudnik	Vrednost v € (brez DDV)
Blago in storitve	ZJNVETPS-2	Sukcesivna dobava materiala za vzdrževanje infrastrukturnih objektov v letu 2015	Merkur Trgovina d.d., Enos d.d., Coma Commerce d.o.o., Ekomunala d.o.o., Zagožen d.o.o.., Vipro d.o.o., CMC Ekocon d.o.o.	53.376,86
Blago in storitve	ZJN-2	Dobava kamene soli za posipanje cest v zimi 2015/2016	MA.CO.T. d.o.o.	129.350,00
Blago in storitve	ZJN-2	Dobava pogonskega goriva za mehanizacijo odlagališča Mala	OMV Slovenija d.o.o.	52.253,94
Blago in storitve	ZJN-2	Tiskanje, pakiranje in pošiljanje računov in drugih tiskovin - račun s posebno položnico in logotipom podjetja	EPPS d.o.o.	103.326,00
Blago in storitve	ZJNVETPS-2	Sukcesivna dobava materiala za vzdrževanje infrastrukturnih objektov v letu 2016	Postopek še ni zaključen	

Preglednica 55: Nabava po postopku javnega naročila po odprtem postopku v letu 2015

Vrsta nabave	Zakonodaja	Naziv naročila	Izbrani ponudnik	Vrednost v € (brez DPZP)
Blago in storitve	ZJN-2	Izbira izvajalca zavarovalniških storitev za obdobje petih let	Zavarovalnica Triglav d.d.	442.552,40

Izpostavljenost tveganjem

Družba JEKO-IN, d.o.o., JESENICE je zaradi izvajanja različnih obveznih občinskih gospodarskih javnih služb varstva okolja, izvajanja ostalih gospodarskih javnih služb ter tržnih dejavnosti vsakodnevno izpostavljena različnim poslovnim in finančnim tveganjem.

REGULATORNA TVEGANJA

Regulatorno tveganje se nanaša na netržne dejavnike, kot so pravni zapleti, spremembe in nedorečenost predpisov ter politične odločitve.

Poslovanje podjetja je povezano s predpisi, tako na državni kot lokalni ravni. Podjetje v ta namen sodeluje predvsem z lokalnimi organi v postopkih priprave predpisov.

PRODAJNO TRŽNA TVEGANJA

Podjetje JEKO-IN, d.o.o., Jesenice je vezano na točno določeno okolje in deluje v izrazito monopolnem položaju. Prost trg je le pri prodaji zemeljskega plina, kjer lahko uporabniki prosto izbirajo dobavitelja.

NABAVNO CENOVNO TVEGANJE

Vpliv ukrepov za zmanjšanje cenovnih tveganj pri nabavah energentov, materialov in storitev je omejen. Gibanje nabavnih cen in njihov vpliv na poslovne odhodke se obvladuje s sklepanjem večletnih pogodb z dobavitelji pomembnejših storitev in materialov. Za dobavo električne energije smo se vključili v skupen razpis več komunalnih podjetij in si tako pridobili nižjo ceno energenta.

OPERATIVNA TVEGANJA VSEH POSLOVNIH FUNKCIJ

Med operativna tveganja uvrščamo potencialne izgube zaradi neprimernih informacijskih sistemov, napačnega ali pomanjkljivega vodenja in nadzora, prevare, človeške napake in izgube ključnih kadrov.

Pred njimi se zavarujemo z nenehnim nadzorom nad razvojem in delovanjem informacijskih sistemov. Uporabljamo uveljavljene poslovne informacijske sisteme, ki jih neprekinjeno nadzorujemo. Izvajamo tudi postopke preverjanja procesov in modelov ter določanja pristojnosti posameznih zaposlenih.

OBRATOVALNA TVEGANJA

Zaradi izgradnje tretje stopnje čiščenja je čistilna naprava od novembra 2013 do maja 2015 delovala samo z mehansko stopnjo čiščenja. Dva meseca v poletnem času čistilna naprava ni delovala in nato je bilo do konca meseca novembra vzpostavljeno primarno čiščenje. Po izdaji odločbe o poskusnem obratovanju je čistilna naprava v polnem obratovanju od meseca decembra 2015 dalje. Kljub polnemu obratovanju so prisotna tveganja zaradi nenadnih večjih okvar na obratovalnih sistemih zaradi nepričakovanih poškodb in zaradi nedelovanja naprav v času poskusnega obratovanja.

Podjetje ima za odlaganje odpadkov pridobljeno okoljevarstveno dovoljenje za obratovanje Deponije Mala Mežakla št. 35407-5/2009-18 z dne 29.11.2011. Za obvladovanje tveganj za okolje se izvaja Obratovalni monitoring odlagališča, v skladu z veljavno zakonodajo in izdelanim Programom, ki zajema vse segmente okolja: emisije v vode, emisije v zrak, hrup in vonj. Poleg navedenega se izvaja še vhodna kontrola odpadkov, ki se odlagajo na odlagališču nenevarnih odpadkov Mala Mežakla.

V skladu s prehodnimi določbami Uredbe o odlagališčih odpadkov (Uradni list RS, št. 10/14 in 54/15) se je rok, do katerega je bilo dopustno storitve obdelave mešanih komunalnih odpadkov izvajati po začasnem postopku, opredeljenem v 74. členu te Uredbe, iztekel 31.12.2015. Od 1.1.2016 dalje bo obdelavo izvajalo podjetje Ekogor d.o.o. Glede na zagotovila omenjenega koncesionarja, naj bi center v polni funkciji začel delovati v drugi polovici leta 2016. Seveda pa to dejstvo v celoti ne odpravlja poslovnega tveganja, ki je povezano z izvajanja dejavnosti odlaganja odpadkov. Izvajanje te dejavnosti je in bo tudi v bodoče v veliki meri odvisno od uspešnosti izvajanja dejavnosti obdelave odpadkov. Podjetje je to tveganje zaznalo že v preteklih poslovnih letih in je tako prav za namen sanacije odlagališča odpadkov pospešeno zbiralo sredstva finančnega jamstva ter oblikovalo dolgoročne rezervacije za kritje teh vnaprej predvidenih stroškov.

FINANČNA TVEGANJA

Finančna tveganja so tista, ki vplivajo na uresničljivost načrtovanih finančnih kategorij, predvsem načrtovanih prihodnjih denarnih tokov, in se praviloma obvladujejo v procesu upravljanja finančnih sredstev in obveznosti.

Likvidnostno tveganje

Likvidnostno tveganje predstavlja možnost, da družba ne bi mogla poravnati obveznosti ob zapadlosti. Tveganje obvladujemo z načrtovanjem denarnih tokov. Delujemo na področju spremljanja terjatev in izvajamo izterjavo zamujenih plačil. S takim poslovanjem podjetje lahko svoje obveznosti redno poravnava.

Ocenjujemo, da je odstotek neplačanih računov pravnih in fizičnih oseb na področju gospodarske javne službe ravnanja s komunalnimi odpadki obvladljiv, saj s sprotnimi izvršbami in sodnimi postopki družba obvladuje terjatve.

Na podlagi okoljevarstvenega dovoljenja mora podjetje zbirati sredstva za namen finančnega jamstva za čas zapiranja deponije in trideset let po zaprtju deponije. Vsako leto skozi zaračunavanje storitev zberemo in v bilancah prikazujemo – kot rezervacije – predpisano višino finančnega jamstva. Strošek finančnega jamstva je že vključen v ceno storitev in edino tveganje, ki obstaja bi bila povečana plačilna nedisciplina naših uporabnikov.

Kreditno tveganje

Kreditno tveganje je tveganje do katerega pride zaradi neporavnanih pogodbenih obveznosti poslovnih partnerjev. V zadnjih letih slabe plačilne discipline je tveganje pridobilo na pomenu. Ocenjujemo, da je tveganje zmerno in ga obvladujemo s preverjanjem bonitet

poslovnih partnerjev, izterjavo terjatev (redno opominjanje, vlaganje izvršb in tožb). V primeru poslovnih dogodkov večjih vrednosti (dobava blaga, izvedba storitev) zahtevamo predložitev bančnih garancij (za resnost ponudbe, za dobro izvedbo del ter za odpravo napak v garancijski dobi).

Tveganje neporavnanih terjatev usklajujemo s sprotnimi oblikovanji popravkov vrednosti terjatev.

Obrestno tveganje

Obrestno tveganje je tveganje, da bo vrednost finančnega instrumenta nihala zaradi

spremembe tržnih obrestnih mer. Obrestno tveganje v podjetju je minimalno, kljub trimesečnemu euribor-ju, ker ima podjetje le leasinge za vozila, pri katerih so postavljene omejitve za največ tri vozila.

Valutno tveganje

Valutno tveganje je tveganje, da bo vrednost finančnih instrumentov nihala zaradi spremembe deviznih tečajev. Družba nima najetih kreditov v tujini ali kreditov z devizno klavzulo, ne pridobiva prihodkov na tujem trgu in ne nabavlja surovin ali materiala na trgu zunaj EU, zato ni izpostavljena kakršnemu koli pomembnemu valutnemu tveganju. Družba nima oblikovanih posebnih mehanizmov.

RAČUNOVODSKO POROČILO

Računovodski izkazi

Bilanca stanja

v EUR (brez centov)

		31.12.2015	31.12.2014
	SREDSTVA	**6.392.279**	**5.628.709**
A.	**DOLGOROČNA SREDSTVA**	**1.649.660**	**1.740.508**
I.	**Neopredmetena sredstva in dolgoročne aktivne časovne**	**34.047**	**38.222**
1.	Dolgoročne premoženjske pravice	34.047	38.222
II.	**Opredmetena osnovna sredstva**	**1.511.726**	**1.599.225**
1.	Zemljišča	218.727	218.727
2.	Zgradbe	621.498	633.640
3.	Proizvajalne naprave in stroji	624.195	728.537
4.	Druge naprave in oprema, drobni inventar in druga opredmetena OS	14.443	13.508
6.	Opredmetena osnovna sredstva v gradnji in izdelavi	32.863	4.813
III.	**Naložbnen nepremičnine**	**4.923**	**5.015**
IV.	**Dolgoročne finančne naložbe**	**97.760**	**98.046**
1.	Dolgoročne finančne naložbe, razen posojil	97.760	98.046
	b) Druge delnice in deleži	97.760	98.046
V.	**Dolgoročne posolovne terjatve**	**1.204**	**0**
3.	Dolgoročne posolovne terjatve do drugih	1.204	0
B.	**KRATKOROČNA SREDSTVA**	**4.737.140**	**3.875.040**
II.	**Zaloge**	**187.233**	**190.941**
1.	Material	181.763	182.954
4.	Trgovsko blago	5.470	4.664
5.	Predujmi za zaloge	0	3.323
IV.	**Kratkoročne poslovne terjatve**	**1.961.728**	**1.755.510**
2.	Kratkoročne poslovne terjatve do kupcev	1.844.752	1.689.292
3.	Kratkoročne poslovne terjatve do drugih	116.976	66.218
V.	**Denarna sredstva**	**2.588.179**	**1.928.589**
C.	**KRATKOROČNE AKTIVNE ČASOVNE RAZMEJITVE**	**5.479**	**13.161**
	Zabilančna sredstva	15.465.171	15.778.355
	OBVEZNOSTI DO VIROV SREDSTEV	**6.392.279**	**5.628.709**
A.	**KAPITAL**	**1.852.808**	**1.548.979**
I.	**Vpoklicani kapital**	**571.040**	**571.040**
1.	Osnovni kapital	571.040	571.040
II.	**Kapitalske rezerve**	**198.620**	**198.620**
III.	**Rezerve iz dobička**	**263.645**	**263.645**
1.	Zakonske rezerve	57.104	57.104
5.	Druge rezerve iz dobička	206.541	206.541
IV.	**Presežek iz prevrednotenja**	**63.280**	**51.420**
VI.	**Prenesen čisti dobiček**	**464.255**	**89.787**
VII.	**Čisti dobiček poslovnega leta**	**291.968**	**374.467**
B.	**REZERVACIJE IN DOLGOROČNE PASIVNE ČASOVNE RAZMEJITVE**	**3.083.614**	**2.132.852**
1.	Rezervacije	3.040.234	2.095.137
2.	Dolgoročne pasivne časovne razmejitve	43.380	37.715
C.	**DOLGOROČNE OBVEZNOSTI**	**56.556**	**348.371**
I.	**Dolgoročne finančne obveznosti**	**17.291**	**69.246**
2.	Dolgoročne finače obveznosti do bank	17.291	69.246
II.	**Dolgoročne poslovne obveznosti**	**39.265**	**279.125**
3.	Druge dolgoročne poslovne obveznosti	39.265	279.125
Č.	**KRATKOROČNE OBVEZNOSTI**	**1.398.968**	**1.598.174**
II.	**Kratkoročne finančne obveznosti**	**292.186**	**57.131**
2.	Kratkoročne finančne obveznosti do bank	52.325	57.131
3.	Druge kratkoročne finančne obveznosti	239.861	0
III.	**Kratkoročne poslovne obveznosti**	**1.106.782**	**1.541.043**
2.	Kratkoročne poslovne obveznosti do dobaviteljev	648.819	875.888
3.	Druge kratkoročne poslovne obveznosti	457.963	665.155
D.	**KRATKOROČNE PASIVNE ČASOVNE RAZMEJITVE**	333	333
	Zabilančne obveznosti	15.465.171	15.778.355

Izkaz celotnega vseobsegajočega donosa za leto 2015

v EUR (brez centov)

	Leto 2015	Leto 2014	% 15/14
1. Čisti prihodki od prodaje	**8.613.436**	**11.294.582**	**76,3**
- čisti prihodki, pridobljeni z opravljanjem gosp. javnih služb	*7.998.679*	*10.728.558*	*74,6*
- čisti prihodki od drugih dejavnosti	*614.757*	*566.024*	*108,6*
4. Drugi poslovni prihodki (s prevrednotovalnimi posl. prihodki)	**189.738**	**346.312**	**54,8**
- državne podpore (subvencije)	0	39.605	0,0
- drugi poslovni prihodki	189.738	306.707	61,9
5. Stroški blaga, materiala in storitev	**4.075.830**	**6.366.441**	**64,0**
a. Nabavna vrednost prodanega blaga in materiala	40.543	39.423	102,8
b. Stroški porabljenega materiala	1.113.073	2.592.481	42,9
c. Stroški storitev	2.922.214	3.734.537	78,2
- stroški najemnin za infrastrukturo	*816.254*	*1.095.776*	*74,5*
- stroški drugih storitev	*2.105.960*	*2.638.761*	*79,8*
6. Stroški dela	**2.791.360**	**3.007.275**	**92,8**
1. Stroški plač	1.978.105	2.197.290	90,0
2. Stroški pokojninskih zavarovanj	46.511	50.409	92,3
3. Stroški drugih socialnih zavarovanj	315.092	348.618	90,4
4. Drugi stroški dela	451.652	410.958	109,9
7. Odpisi vrednosti	**283.993**	**473.380**	**60,0**
a. Amortizacija	216.173	212.918	101,5
b. Prevrednotovalni poslovni odhodki pri neopr. sred. in opred.OS	447	18.397	2,4
c. Prevrednotovalni poslovni odhodki pri obratnih sredstvih	67.373	242.065	27,8
8. Drugi poslovni odhodki	**1.396.832**	**1.500.110**	**93,1**
9. Finančni prihodki iz deležev	**7.400**	**5.032**	**147,1**
c. Finančni prihodki iz deležev v drugih družbah	7.400	5.032	147,1
d. Finančni prihodki iz drugih naložb	0	0	
11. Finančni prihodki iz poslovnih terjatev	**61.920**	**62.753**	**98,7**
b. Finančni prihodki iz poslovnih terjatev do drugih	61.920	62.753	98,7
12. Finančni odhodki iz oslabitve in odpisov finančnih naložb	**0**	**0**	
13. Finančni odhodki iz finančnih obveznosti	**4.276**	**5.698**	**75,0**
b. Finančni odhodki iz posojil, prejetih od bank	4.276	5.698	75,0
14. Finančni odhodki iz poslovnih obveznosti	**5.850**	**8.915**	
b. Finančni odhodki iz obveznosti do dobaviteljev in meničnih obv.	8	239	3,3
c. Finančni odhodki iz drugih poslovnih obveznosti	5.842	8.676	
15. Drugi prihodki	**15.461**	**103.514**	**14,9**
16. Drugi odhodki	**3.435**	**6.420**	**53,5**
17. Davek iz dobička	**34.411**	**64.382**	53,4
18. Odloženi davki	**0**	**0**	
19. Čisti poslovni izid obračunskega obdobja	**291.968**	**379.572**	
20. Spremembe presežka iz prevredotovanja neopr. in opred. osnovnih sredstev	**0**	**0**	
21. Spremembe presežka iz prevrednotenja finan. sredstev, razpoložljivih za prodajo	**12.155**	**7.149**	
22. Dobički in izgube, ki izhajajo iz preverbe računovodskih izkazov v tujini (vpliv sprememb deviznih tečajev)	**-2**	**2**	
23. Druge sestavine vseobsegajočega donosa	**0**	**0**	
24. Celotni vseobsegajoči donos obračunskega obdobja	**304.121**	**386.723**	
25. Povprečno število zaposlencev na podlagi delovnih ur v obr. obdobju	132,34	143,25	

Izkaz denarnih tokov (II. različica)

		2015	2014
A.	**DENARNI TOKOVI PRI POSLOVANJU**		
a)	**Postavke iz izkaza poslovnega izida**	**1.465.779**	**1.588.856**
	Poslovni prihodki (razen za prevrednotenje) in finančni prihodki iz posl. terjatev	8.769.471	11.507.274
	Poslovni odhodki brez amortizacije (razen za prevredn). in finančni odhodki iz posl. obv.	-7.269.281	-9.854.036
	Davki iz dobička in drugi davki, ki niso zajeti v poslovnih odhodkih	-34.411	-64.382
b)	**Spremembe čistih obratnih sredstev (in časovnih razmejitev, rezervacij ter odloženih terjatev in obveznosti za davek) poslovnih postavk bilance stanja**	**-858.810**	**-736.626**
	Začetne manj končne poslovne terjatve	-171.171	301.788
	Začetne manj končne aktivne kratk. časovne razmejitve	7.682	7.863
	Začetne manj končne odložene terjatve za davek	0	0
	Začetna manj končna sredstva (skupine za odtujtev) za prodajo	0	0
	Začetne manj končne zaloge	3.116	15.639
	Končni manj začetni poslovni dolgovi	-658.656	-1.032.718
	Končne manj začetne pasivne časovne razmejitve in rezervacije	-39.781	-29.198
	Končne manj začetne odložene obveznosti za davek	0	0
c)	**Prebitek izdatkov pri poslovanju (a + b)**	**606.969**	**852.230**
B.	**DENARNI TOKOVI PRI NALOŽBENJU**		
a)	**Prejemki pri naložbenju**	**17.307**	**69.756**
	Prejemki od dobljenih obresti in deležev v dobičku drugih, ki se nanašajo na naložbenje	7.400	5.032
	Prejemki od odtujitve neopredmetenih sredstev	0	0
	Prejemki od odtujitve opredmetenih osnovnih sredstev	9.907	64.724
	Prejemki od odtujitve naložbenih nepremičnin	0	0
	Prejemki od odtujitve dolgoročnih finančnih naložb	0	0
	Prejemki od odtujitve kratkoročnih finančnih naložb	0	0
b)	**Izdatki pri naložbenju**	**-142.191**	**-153.742**
	Izdatki za pridobitev neopredmetenih sredstev	-5.423	-11.173
	Izdatki za pridobitev opredmetenih osnovnih sredstev	-136.758	-142.569
	Izdatki za pridobitev naložbenih nepremičnin	0	0
	Izdatki za pridobitev dolgoročnih finančnih naložb	-10	0
	Izdatki za pridobitev kratkoročnih finančnih naložb	0	0
c)	**Prebitek prejemkov pri naložbenju (a + b)**	**-124.884**	**-83.986**
C.	**DENARNI TOKOVI PRI FINANCIRANJU**		
a)	**Prejemki pri financiranju**	**239.860**	**0**
	Prejemki od vplačanega kapitala	239.860	0
	Prejemki od povečanja dolgoročnih finančnih obveznosti	0	0
	Prejemki od povečanja kratkoročnih finančnih obveznosti	0	0
b)	**b) Izdatki pri financiranju**	**-62.348**	**-62.947**
	Izdatki za dane obresti, ki se nanašajo na financiranje	-4.269	-5.702
	Izdatki za vračila kapitala	-1.319	0
	Izdatki za odplačila dolgoročnih finančnih obveznosti	0	0
	Izdatki za odplačila kratkoročnih finančnih obveznosti	-56.760	-57.245
	Izdatki za izplačila dividend in drugih deležev v dobičku	0	0
c)	**Prebitek prejemkov pri financiranju (a + b)**	**177.512**	**-62.947**
Č.	***Končno stanje denarnih sredstev***	2.588.179	1.924.896
x)	Denarni izid v obdobju (seštevek prebitkov Ac, Bc in Cc)	659.597	705.297
	Obračunane tečajne razlike pri deviznih sredstvih	-7	2
y)	Začetno stanje denarnih sredstev	1.928.589	1.219.597

Izkaz gibanja kapitala 2015

Preglednica 56: Izkaz gibanja kapitala 2015

		Osnovni kapital	Kapitalske rezerve	Rezerve iz dobička					Presežek iz prevred-notenja	Preneseni čisti poslovni		Čisti poslovni izid		Skupni kapital
				Zakonske rezerve	Rezerve za lastne delnice / deleže	Lastne delnice / deleži odbitek	Statutarne rezerve	Druge rezerve iz dobička		Preneseni čisti dobiček	Prenesena čista izguba	Čisti dobiček poslov. leta	Čista izguba poslov. leta	
		I/1	II	III/1	III/2	III/3	III/4	III/5	IV	V/1	V/2	VI/1	VI/2	VII
A.1.	Stanje konec prejšnjega poročevalskega obdobja	571.040	198.620	57.104	0	0	0	206.541	51.421	0	0	464.255	0	1.548.981
a)	Preračuni za nazaj													
b)	Prilagoditve za nazaj													
A.2	Začetno stanje poročevalskega obdobja	571.040	198.620	57.104	0	0	0	206.541	51.421	0	0	464.255	0	1.548.981
B.1	Spremembe lastniškega kapitala - transakcije z lastniki													0
B.2	Celotni vseobsegajoči donos poročevalskega obdobja								11.859			291.968	0	303.827
a)	Vnos čitega poslovnega izida poročevalskega obdobja											291.968		291.968
č)	Spremembe presežka iz prevrednotenja finančnih naložb								-1.615					-1.615
č)	Druge sestavine vseobsegajočega donosa poročevalskega obdobja								13.474					13.474
B.3	Spremembe v kapitalu									464.255	0	-464.255	0	0
a)	razporeditev preostalega dela čistega dobička primerjalnega poročevalskega obdobja na druge sestavine kapitala									464.255		-464.255		0
C.	Končno stanje poročevalskega obdobja	571.040	198.620	57.104	0	0	0	206.541	63.280	464.255	0	291.968	0	1.852.808

Izkaz gibanja kapitala 2014

Preglednica 57: Izkaz gibanja kapitala 2014

		Osnovni kapital	Kapitalske rezerve	Rezerve iz dobička					Presežek iz prevred-notenja	Preneseni čisti		Čisti poslovni izid		Skupni kapital
				Zakonske rezerve	Rezerve za lastne delnice / deleže	Lastne delnice / deleži odbitek	Statutarne rezerve	Druge rezerve iz dobička		Preneseni čisti dobiček	Prenesena čista izguba	Čisti dobiček poslov. leta	Čista izguba poslov. leta	
		I/1	II	III/1	III/2	III/3	III/4	III/5	IV	V/1	V/2	VI/1	VI/2	VII
A.1.	Stanje konec prejšnjega poročevalskega obdobja	571.040	198.620	51.999	0	0	0	206.541	30.655	0	0	89.787	0	1.148.642
a)	Preračuni za nazaj													
b)	Prilagoditve za nazaj													
A.2	Začetno stanje poročevalskega obdobja	571.040	198.620	51.999	0	0	0	206.541	30.655	0	0	89.787	0	1.148.642
B.1	Spremembe lastniškega kapitala - transakcije z lastniki													0
B.2	Celotni vseobsegajoči donos poročevalskega obdobja								20.766			379.572	0	400.338
a)	Vnos čitega poslovnega izida poročevalskega obdobja											379.572		379.572
č)	Spremembe presežka iz prevrednotenja finančnih naložb								13.617					13.617
č)	Druge sestavine vseobsegajočega donosa poročevalskega obdobja								7.149					7.149
B.3	Spremembe v kapitalu			5.105						0	0	-5.105	0	0
b)	razporeditev dela čistega dobička poročevalskega obdobja na druge sestavine kapitala po skelpu organov vodenja in nadzora			5.105								-5.105		0
C.	Končno stanje poročevalskega obdobja	571.040	198.620	57.104	0	0	0	206.541	51.421	0	0	464.254	0	1.548.980

Izkaz bilančnega dobička

Preglednica 58: Bilančni dobiček

Čisti poslovni izid poslovnega leta	**291.968**
+ preneseni čisti dobiček	464.255
- prenesena čista izguba	0
+ zmanjšanje rezerv iz dobička	0
- povečanje rezerv iz dobička po sklepu organov vodenja	0
= bilančni dobiček, ki ga Svet ustanoviteljev razporedi	**756.223**
kot nerazporejen čisti dobiček	756.223

Celotni dobiček leta 2015 znaša 326.379,76 €, od katerega je bil plačan davek od dobička pravnih oseb v višini 34.411,33 €. Čisti poslovni izid poslovnega leta 2015 je 291.968,43 €.

Uprava v letu 2015 ni oblikovala zakonskih rezerv v skladu z določbo četrtega odstavka 64. člena ZGD, ker so že oblikovane zakonske rezerve v višini 10 odstotkov osnovnega kapitala.

Uprava daje na podlagi družbene pogodbe Svetu ustanoviteljev predlog za razporeditev preostalega bilančnega dobička. Bilančni dobiček je sestavljen iz treh let:

- 2015 291.968,43€ €
- 2014 374.378,55 €
- 2013 89.876,67 €

SKLEP SVETA USTANOVITELJEV:

Bilančni dobiček v višini 756.223,65 € ostane nerazporejen.

Razkritja postavk v računovodskih izkazih

Družba v nadaljevanju razkriva podatke po Zakonu o gospodarskih družbah (sedmo poglavje prvega dela) in Slovenskih računovodskih standardih (SRS 1 do 30), ki veljajo za podjetja zavezana k reviziji ter standard SRS 35 za računovodsko spremljanje gospodarskih javnih služb. Razkritja so razdeljena v naslednje skupine:

- splošna razkritja,
- razkritja postavk v bilanci stanja,
- razkritja postavk v izkazu poslovnega izida,
- razkritja postavk v izkazu denarnih tokov in izkazu gibanja kapitala ter
- druga razkritja.

Družba uporablja za razkritja določila Zakona o gospodarskih družbah in Slovenskih računovodskih standardov. Menimo, da določila po Zakonu o gospodarskih družbah in Slovenskih računovodskih standardih zadoščajo za resničen in pošten prikaz poslovanja družbe. Računovodski izkazi so izdelani v skladu z SRS ter v skladu z vsemi zahtevami vseh ustreznih standardov in vsemi ustreznimi stališči ter pojasnili.

Splošna razkritja

Računovodski izkazi upoštevajo temeljne računovodske predpostavke (upoštevanje nastanka poslovnih dogodkov in upoštevanje časovne neomejenosti poslovanja), kakovostne značilnosti računovodskih izkazov in splošna pravila vrednotenja.

Podjetje v poslovnem letu ni spreminjalo računovodskih usmeritev in na podlagi določb SRS 35 za merjenje opredmetenih osnovnih sredstev po njihovem prepoznanju uporablja model nabavne vrednosti. Postavke, ki se izvorno glasijo na tujo valuto se preračunajo v domačo na podlagi referenčnega tečaja ECB Banke Slovenije.

Podjetje je polovični lastnik podjetja Karavanška voda, d.o.o., skupaj s podjetjem Komunala, Kranjska Gora, d.o.o., ki še ne opravlja delavnosti.

Teoretično možne postavke, ki pri družbi ne prehajajo v poštev, se v računovodskih izkazih ne navajajo.

Razkritja postavk v bilanci stanja

SREDSTVA: 6.392.279 €

Sredstvo se pripozna, če je verjetno, da se bodo zaradi njega v prihodnje povečale gospodarske koristi ali če ima ceno oziroma vrednost, ki jo je mogoče zanesljivo izmeriti.

A. DOLGOROČNA SREDSTVA: 1.649.660 €

Dolgoročna sredstva so neopredmetena sredstva in dolgoročne aktivne časovne razmejitve, opredmetena osnovna sredstva, naložbene nepremičnine, dolgoročne finančne naložbe, dolgoročne poslovne terjatve.

I. Neopredmetena sredstva in dolgoročne aktivne časovne razmejitve: 34.047 €

Neopredmetena sredstva v podjetju zajemajo naložbe v dolgoročne premoženjske pravice (računalniški programi), ter neopredmetena sredstva v gradnji oziroma izdelavi. Nabavno vrednost neopredmetenega sredstva, tvorijo stroški, ki jih povzroči njegova zgraditev ali izdelava in posredni stroški njegove zgraditve ali izdelave, ki mu jih je mogoče pripisati.

Neopredmetena sredstva se zaradi okrepitve ne prevrednotujejo. V knjigah se ne izkazuje neopredmetenih sredstev, ki bi bila pridobljena z državno oziroma občinsko podporo.

V letu 2015 je bil kupljena dograditev licenčnega programa Avtocad v višini 500 € in začeta je bila investicija v teku za program OPLAP v višini 6.547 €.

II. Opredmetena osnovna sredstva: 1.511.726 €

Opredmetena osnovna sredstva sestavljajo zemljišča, zgradbe, druge naprave in oprema, drobni inventar in opredmetena sredstva v gradnji oziroma izdelavi. Javno podjetje med opredmetenimi osnovnimi sredstvi ne izkazuje sredstev, ki so bila financirana z dotacijami oziroma z državnimi podporami. V letu 2015 ni bilo izvedeno nobeno prevrednotenje zaradi slabitve sredstev.

Preglednica 59: Opredmetena in neopredmetena sredstva podjetja

	Neopred-metena OS	Naložbene nepremičnine	Zemljišča	Zgradbe	Oprema	Investicije	SKUPAJ
Nabavna vrednost							
Stanje 1.1.2015	63.229,38	0,00	218.726,80	957.375,26	3.076.840,88	11.359,92	4.327.532,24
Nabava - povečanje	500,00			2.207,89	95.949,61	126.707,82	225.365,32
Aktiviranje						-98.657,50	-98.657,50
Prenosi med konti		7.106,21	0,00	-7.106,21	0,00	0,00	0,00
Zmanjšanje (prodaje, odpisi)	-2.151,56			-99.747,03	-137.297,11	0,00	-239.195,70
Stanje 31.12.2015	61.577,82	7.106,21	218.726,80	852.729,91	3.035.493,38	39.410,24	4.215.044,36
Popravek vrednosti							
Stanje 1.1.2015	31.554,51	0,00	0,00	318.719,69	2.334.795,89	0,00	2.685.070,09
Zmanjšanje (prodaje, odpisi)	-2.151,56			-97.892,00	-136.850,34	0,00	-236.893,90
Prenos med konti		2.091,11	0,00	-2.091,11	0,00	0,00	0,00
Amortizacija	4.674,91	92,38		12.494,90	198.910,41	0,00	216.172,60
Stanje 31.12.2015	34.077,86	2.183,49	0,00	231.231,48	2.396.855,96	0,00	2.664.348,79
Neodpisana vrednost 1.1.	31.674,87	0,00	218.726,80	638.655,57	742.044,99	11.359,92	1.642.462,15
Neodpisana vrednost 31.12.	27.499,96	4.922,72	218.726,80	621.498,43	638.637,42	39.410,24	1.550.695,57

Način obračunavanja stroškov amortizacije je opisan pri razkritjih stroškov amortizacije. V letu 2015 podjetje ni spreminjalo amortizacijskih stopenj. Investiralo je v opredmetena osnovna sredstva v višini 126.707,82 €. Med investicijami družbe so bile najpomembnejše: nakup dveh tovornih vozil Gladiator in posipalnik soli. Podjetje je v letu 2015 pridobilo gradbeno dovoljenje za nove skladiščne prostore, ki so investicija v teku. Med neopredmetenimi sredstvi je bila kupljena programska oprema.

Preglednica 60: Opredmetena in neopredmetena osnovna sredstva podjetja na dan 31.12.2015

Vrsta OS	Nabavna vrednost	Popravek vrednosti	Neodpisana vrednost
Neopredmetena OS	61.577,82	34.077,86	27.499,96
Investicije-neopredmetena OS	6.547,20	0,00	6.547,20
Naložbene nepremičnine	7.106,21	2.183,49	4.922,72
Zemljišče	218.726,80	0,00	218.726,80
Zgradbe	852.729,91	231.231,48	621.498,43
Oprema	3.035.493,38	2.396.855,96	638.637,42
Investicije-opredmetana OS	32.863,04	0,00	32.863,04
SKUPAJ	4.215.044,36	2.664.348,79	1.550.695,57

III. Naložbene nepremičnine: 4.923 €

Naložbene nepremičnine v izkazu stanja, so počitniški objekti, ki se koristijo za poletna letovanja. Naložbene nepremičnine se ovrednotijo po nabavni vrednosti.

IV. Dolgoročne finančne naložbe: 97.760 €

Dolgoročne finančne naložbe v izkazu stanja, so naložbe v delnice Gorenjske banke d.d. v višini 28.199,74 € (to je izvirna revalorizirana vrednost na dan 31.12.2001) in Zavarovalnice Triglav d.d. v vrednosti 69.560,00 €. V letu 2015 se je delnicam Zavarovalnice Triglav, ki kotirajo na borzi, zmanjšala vrednost za 296,00 €.

Podjetje ima v lasti 2.960 delnic Zavarovalnice Triglav d.d. in 230 delnic Gorenjske banke d.d.. Družba je dolgoročne finančne naložbe pri začetnem prepoznanju razvrstila med za prodajo razpoložljiva finančna sredstva. Od leta 2007 je podjetje soustanovitelj podjetja Karavanška voda družba za polnjenje pijač d.o.o., v katerem ima vložek v osnovni kapital v višini 3.750,00 €, kar predstavlja polovični delež. Za vložek v podjetje Karavanška voda družba za polnjenje pijač d.o.o. je bil oblikovan popravek vrednosti.

Za vse finančne naložbe ocenjujemo, da niso izpostavljene finančnim tveganjem.

Preglednica 61: Dolgoročne finančne naložbe

	Leto 2015	Leto 2014
Zavarovalnica Triglav	69.560,00	69.846,00
Gorenjska banka	28.199,74	28.199,74
Karavanška voda d.o.o.	0,00	0,00
SKUPAJ	97.759,74	98.045,74

Preglednica 62: Gibanje dolgoročnih finančnih naložb

Neodpisana vrednost	Naložbe v deleže
Stanje 1.1.2015	98.045,74
Pridobitve	0,00
Odtujitve-odplačila	0,00
Prevrednotenja - oslabitve	296,00
Prevrednotenje - okrepitve	0,00
Stanje 31.12.2015	97.749,74

V. Dolgoročne poslovne terjatve: 1.204 €

V okviru te kategorije podjetje ne izkazuje pomembnih zneskov.

B. KRATKOROČNA SREDSTVA: 4.737.140 €

Kratkoročna sredstva sestavljajo sredstva za prodajo, zaloge, kratkoročne poslovne terjatve, kratkoročne finančne naložbe in denarna sredstva.

II. Zaloge: 187.23 €

Podjetje vodi zaloge materiala po sistemu dejanskih cen in obračunava njihovo porabo po metodi FIFO. Ob popisu zalog materiala je bilo ugotovljeno 592,31 € primankljaja.

Preglednica 63: Zaloga materiala in blaga

	Leto 2015	Leto 2014
Zaloga materiala		
Centralno skladišče	119.076,87	125.246,59
Tonerji, kartuše	1.778,37	2.508,75
Pisarniški material in obrazci	631,27	428,07
Pogonsko gorivo - deponija	5.006,74	2.516,01
Propan, kurilno olje	2.437,55	4.269,19
Oddajniki	272,70	231,00
Tampon, skale, pesek, sol	52.559,51	47.754,83
Zaloga blaga		
Kontejner sol	1.381,13	128,43
Pogrebno blago	4.088,22	4.535,33
Predujmi za zaloge	0,00	3.323,19
SKUPAJ	187.232,36	190.941,39

IV. Kratkoročne poslovne terjatve: 1.961.728 €

Podjetje izkazuje kratkoročne poslovne terjatve v zneskih, ki izhajajo iz ustreznih listin, ob predpostavki, da bodo plačane. Podjetje svojih terjatev nima posebej zavarovanih.

Preglednica 64: Poslovne terjatve na dan 31.12.2015

Vrsta terjatve	Nominalni znesek	Popravek vrednosti	Realno poplačljivi znesek
Kupci	2.306.609,74	461.857,83	1.844.751,91
Zaračunane obresti	6.964,09	5.090,94	1.873,15
Terjatve do države	113.721,80	0,00	113.721,80
Druge terjatve	1.381,15	0,00	1.381,15
SKUPAJ POSLOVNE TERJATVE	2.428.676,78	466.948,77	1.961.728,01

Med poslovni terjatvami so celotne terjatve do kupcev, tako zapadle kot nezapadle terjatve. Terjatve do kupcev na dan 31.12.2015 so bile 2.306.609,74 €, od tega nezapadle 1.272.073,79 € in zapadle 1.034.535,95 €. Oblikovanih je 461.857,83 € popravkov vrednosti terjatev. Na postavki zaračunane obresti so zajete obračunane obresti, ki so se zaračunale kupcem zaradi prepozno plačanih terjatev. Že ob samem nastanku oblikujemo popravek

vrednosti in med prihodke prenašamo samo plačane obresti. Na postavki terjatve do države so izkazane terjatve za vstopni DDV, DDPO, nagrade za preseganje kvote zaposlenih invalidov in terjatve za refundacije nadomestil plač. Med drugimi terjatvami so terjatve do zaposlenih in terjatve za unovčene kartice.

Preglednica 65: Terjatve do kupcev na dan 31.12.2015

	Konto	Stanje terjatev na 31.12.2015	Nezapadlo	Zapadlo do 1 leta	Zapadlo nad 1 letom	Dvomljive in sporne terjatve	Popravek terjatev
Terjate do kupcev v državi	120000	1.234.805,67	846.473,03	366.672,98	21.659,66		
Terjatve do kupcev - ogrevanje	120002	223.314,94	0,00	159,87	223.155,07		
Terjatve do kupcev - komunalne stor	120003	487.499,27	227.160,25	119.336,97	141.002,05		
Terjatve do kupcev - oskrba z vodo	120004	165.246,77	88.532,62	50.101,75	26.612,40		
Terjatve do kupcev - zemeljski plin	120005	143.424,34	109.907,89	12.958,52	20.557,93		
Terjatve do kupcev - najem. grobov	120007	4.756,41	0,00	3.092,30	1.664,11		
SEŠTEVEK		2.259.047,40	1.272.073,79	552.322,39	434.651,22	0,00	0,00
Kupci stečaji	120900	29.869,27				29.869,27	
Osebni stečaji	120901	17.693,07				17.693,07	
Terjatve Zbirni centri	120999	0,00	0,00				
Popravek vrednosti	129000	-414.295,49					-414.295,49
Popravek vrednosti-stečaj	129900	-29.869,27					-29.869,27
Popravek vrednosti-osebni stečaj	129901	-17.693,07					-17.693,07
SEŠTEVEK		-414.295,49	0,00	0,00	0,00	47.562,34	-461.857,83
SKUPAJ		1.844.751,91	1.272.073,79	552.322,39	434.651,22	47.562,34	-461.857,83

Popravki vrednosti terjatev se oblikujejo na podlagi zapadlosti terjatev, ločeno za terjatve, ki se nanašajo na fizične in pravne osebe. Oblikuje se popravek vrednosti vseh terjatev z zapadlostjo nad:

- enim letom za fizične osebe v višini 100 % in
- tremi leti za pravne osebe v višini 100 %.

Nobena terjatev ni zavarovana. Ocenjujemo, da gre za zmerno izpostavljenost tveganju zaradi plačilne nediscipline. Tveganje omejujemo z ukrepi izterjave, postopki začasnega prenehanja opravljanja storitev (omejitev dobave vode, zaprtje dobave plina), s predplačili, z zahtevo o poravnavi vseh zapadlih obveznosti in s sodnimi postopki izterjave. Problematične so predvsem terjatve pravnih oseb, kjer so bili uvedeni postopki prisilne poravnave ali stečaja in terjatev do občanov, kjer zaradi specifičnih primerov tveganja ni mogoče zmanjšati. Še vedno je zaznan porast osebnih stečajev.

Preglednica 66: Gibanje popravka vrednosti terjatev v letu 2015

Popravek	Stanje 1.1.2015	Odpisi in plačila	Novi popravki	Stanje 31.12.2015
Popravek vrednosti	523.812,11	120.862,16	58.907,88	461.857,83

Preglednica 67: Terjatve do kupcev glede na rok zapadlosti

	Nezapadle	0-30	31-60	61-90
Znesek odprtih terjatev do občanov	347.734,95	45.097,50	27.947,97	16.033,61
Znesek odprtih terjatev do drugih	924.413,19	290.477,21	9.260,49	3.418,66
SKUPAJ	1.272.148,14	335.574,71	37.208,46	19.452,27

	91-180	181- 1 leto	Nad 1 leto	Skupaj
Znesek odprtih terjatev do občanov	33.000,36	39.859,97	390.370,89	900.045,25
Znesek odprtih terjatev do drugih	84.486,82	2.665,45	44.280,33	1.359.002,15
SKUPAJ	117.487,18	42.525,42	434.651,22	2.259.047,40

V. Denarna sredstva: 2.588.179 €

Na tej postavki je zajeto stanje na transakcijskem računu, denar na poti, gotovina v blagajni in kratkoročni depozit za finančno jamstvo. Knjigovodsko stanje je usklajeno z inventurnim.

Preglednica 68: Pregled denarnih sredstev po njihovih vrstah

	Leto 2015	Leto 2014
Gotovina v blagajni	2.000,00	2.030,00
Denar na poti	0,00	1.662,44
Denarna sredstva na bančnih računih	604.011,20	595.595,36
Kratkoročni depoziti	1.982.168,00	1.329.301,00
SKUPAJ	2.588.179,20	1.928.588,80

C. KRATKOROČNE AKTIVNE ČASOVNE RAZMEJITVE: 5.479 €

V okviru te kategorije podjetje izkazuje vnaprej plačane članarine in zahtevki za vračilo vodnih povračil.

Izvenbilančna evidenca

V izvenbilančni evidenci imamo evidentiranih 15.465.171 €, ki se nanašajo na osnovna sredstva infrastrukture, katere ima podjetje v najemu.

OBVEZNOSTI DO VIROV SREDSTEV: 6.392.279 €

A. KAPITAL: 1.852.808 €

Celotni kapital podjetja na dan 31.12.2015 znaša 1.852.808,29 € in se je v letu 2015 povečal za 19,6 %. Povečanje kapitala v letu 2015 je rezultat pozitivnega poslovanja. Vse kapitalske postavke kažejo stanje kapitala, ki pripada lastnikom v skladu z deleži v osnovnem kapitalu.

I. Vpoklican kapital: 571.040 €

Osnovni kapital podjetja, kot ena bistvenih sestavin kapitala znaša 571.040 € in je razviden iz akta o ustanovitvi in vpisan v sodni register ob ustanovitvi. Osnovni kapital se vodi v domači valuti.

II. Kapitalske rezerve: 198.620 €

Kapitalske rezerve na dan 31.12.2015 znašajo 198.620 € in sestojijo le iz zneskov odprave splošnega prevrednotovalnega popravka kapitala. Kapitalske rezerve pripadajo vsem družbenikom v skladu z deleži v osnovnem kapitalu.

III. Rezerve iz dobička: 263.645 €

Zakonske rezerve (57.104,00 €) že znašajo 10 % osnovnega kapitala, zato družbi ni potrebno več oblikovat zakonskih rezerv.

Druge rezerve iz dobička na dan 31.12.2015 znašajo 206.541,23 €. V druge rezerve iz dobička je bil razporejen dobiček leta 2004, 2005 in 2006, znižan za oblikovanje rezervacij za jubilejne nagrade in odpravnine. Druge rezerve iz dobička so bile v letu 2008 znižane za izplačilo na podlagi sklepa skupščine in v letu 2009 izplačane solastniku Občini Jesenice.

Druge rezerve iz dobička so proste rezerve in jih uprava družbe lahko uporabi za katerekoli namene v skladu z Zakonom o gospodarskih družbah.

IV. Presežek iz prevrednotenja: 63.280 €

Presežek iz prevrednotenja je posledica razlik med knjigovodsko vrednostjo in pošteno vrednostjo delnic, ki kotirajo na borzi. S povečanjem sredstev se hkrati prehodno poveča presežek iz prevrednotenja. V letu 2014 je bil novo oblikovan presežek iz prevrednotenja na podlagi aktuarskega izračuna za jubilejne nagrade in odpravnine ob upokojitvi.

Podjetje ima v lasti 2.960 delnic Zavarovalnice Triglav, ki so se v letu 2008 uvrstile v trgovanje na organiziranem trgu. V letu 2015 se je njihova vrednost v primerjavi s preteklim letom znižala za 296,00 €. Povečal se je oblikovan presežek rezervacij za jubilejne nagrade in odpravnine ob upokojitvi v višini 12.154,86 € in znaša sedaj 19.304,12 €.

VI. Prenesen čisti dobiček: 464.255 €

V tej postavki je izkazan:

- Preneseni čisti dobiček leta 2013 v višini 89.786,67 € in
- Preneseni čisti dobiček leta 2014 v višini 374.467,65 €.

Na podlagi sklepa Sveta ustanoviteljev podjetja je dobiček ostal nerazporejen.

VII. Čisti dobiček poslovnega leta: 291.968 €

Podjetje je v poslovnem letu 2015 ustvarilo celotni dobiček v višini 326.379,76 €. Obračunan in plačan je bil davek iz dohodka pravnih oseb v višini 34.411,33 €. Preostanek dobička v višini 291.968,43 € pa predstavlja čisti dobiček poslovnega leta 2015, za katerega uprava podjetja predlaga Svetu ustanoviteljev, da ostaja nerazporejen.

Prevrednotenje zaradi ohranitve kupne moči kapitala

V kolikor bi podjetje v letu 2015 opravilo prevrednotenje kapitala z indeksom rasti cen življenjskih potrebščin (-0,5 %) bi bil izkazan čisti dobiček 2015 manjši za 7.487,80 €.

B. REZERVACIJE IN DOLGOROČNE PASIVNE ČASOVNE RAZMEJITVE: 3.083.614 €

Največji znesek rezervacij v okviru te bilančne postavke se nanaša na sredstva za kritje stroškov sanacije deponije Mala Mežakla. Rezervacije za kritje stroškov sanacije deponije v času zapiranja in po zaprtju deponije so oblikovane v višini 2.232.038,81 €. V letih 2014 in 2015 je družba pospešeno oblikovala rezervacije zaradi negotovosti glede obratovanja Deponije Mala Mežakla po 1.1.2016.

Družba ima oblikovane rezervacije za jubilejne nagrade in odpravnine ob upokojitvi, ki se oblikujejo na podlagi aktuarskega izračuna, ki vsako leto izračuna znesek obveznosti za jubilejne nagrade in odpravnine za obdobje naslednjih pet let. Rezervacije so bile izračunane na osnovi naslednjih predpostavk:

- verjetnost smrtnosti (SLO2007x, SLO2007y);
- verjetnosti invalidnosti;
- upokojevanje v skladu z modelom na osnovi Zakona o pokojninskem in invalidskem zavarovanju (SPIZ-2, Ur. l. RS št. 96/2012)
- fluktuacija kadrov (3 % v intervalu do 40 let, 2 % v intervalu od 41 do 50 let in 0 % v intervalu do 51 let);
- diskontna stopnja 2,25 %;
- rast plač v Republiki Sloveniji 2,5 %;
- rast plač v podjetju 2,5 %;
- prispevna stopnja delodajalca 16,1 % (v primeru izplačil, ki so višja od zneskov, ki jih določa Uredba o davčni obravnavi stroškov in drugih dohodkov iz delovnega razmerja (Ur. l. RS št. 140/2006 in 76/2008));
- rast zneskov iz Uredbe 2,5 %.

Med dolgoročno odloženimi prihodki so izkazani zneski, ki se nanašajo na oproščene prihodke za invalide nad kvoto določeno z Zakonom o zaposlitveni rehabilitaciji in zaposlovanju invalidov, daljinsko odčitavanje števcev in vnaprej plačane najemnine za grobno mesto.

Preglednica 69: Rezervacije in dolgoročne pasivne časovne razmejitve

Vrsta rezervacije in dolgoročne PČR	Stanje 1.1.2015	Povečanja	Zmanjšanja	Stanje 31.12.2015
Jubilejne nagrade in odpravnine	259.531,96	106.687,71	56.352,67	309.867,00
Rezervacije za kritje stroškov sanacije deponije	1.835.604,81	894.762,16	0,00	2.730.366,97
Prejete nagrade za invalide	35.745,38	19.725,09	17.203,59	38.266,88
Dotacija JAPTI za dalj.odčit.števcev	1.366,40	0,00	158,40	1.208,00
Najemnine za grob	603,11	1.302,59	165,36	1.740,34
Vračilo preveč izplačane plače	0,00	2.164,71	0,00	2.164,71
SKUPAJ	2.132.851,66	1.024.642,26	73.880,02	3.083.613,90

C. DOLGOROČNE OBVEZNOSTI: 56.556 €

I. Dolgoročne finančne obveznosti: 17.291 €

Dolgoročne obveznosti iz financiranja znašajo 17.290,59 € in se nanašajo na del obveznosti, ki je daljša od leta dni. Obveznost za finančni leasing predstavlja nakup specialnega komunalnega vozila Mercedes Atego v letu 2013. Vozila predstavljajo zavarovanje za odplačilo dolga. Podjetje meni, da so obrestna tveganja pri najetih posojilih s fiksno obrestno mero in trimesečni euribor običajna. Podjetje ne izkazuje dolgoročnih finančnih obveznosti do uprave.

Preglednica 70: Dolgoročne finančne obveznosti

Upnik	Znesek dolga	Obr.mera	Zapadlost	Tveganje	Zavarovanje
SKB Leasing	17.290,59	EURIBOR 3 mes.	08.12.2017	ni	da

II. Dolgoročne poslovne obveznosti: 39.265 €

Podjetje izkazuje dolgoročno finančno obveznost do Občine Žirovnica v višini 39.265,21 €, ki je nastala ob prenosu infrastrukture iz poslovnih knjig podjetja v poslovne knjige občin lastnic. V letu 2015 se je začel postopek dokapitalizacija podjetja. Občina Jesenice je svoj delež že vplačala (239.860,41 €), Občina Žirovnica bo svoj delež vplačala v začetku leta 2016.

Preglednica 71: Dolgoročne poslovne obveznosti

	Znesek dolga	Obr.mera	Zapadlost	Tveganje	Zavarovanje
Občina Žirovnica	39.265,21	0%	-	ni	ni

Č. KRATKOROČNE OBVEZNOSTI: 1.398.968 €

II. Kratkoročne finančne obveznosti: 292.186 €

Družba ima med kratkoročnimi finančnimi obveznostmi del zneska dolgoročnih finančnih obveznosti, ki zapadejo v plačilo o obdobju do enega leta po datumu bilance stanja. Občina Jesenice je vplačala 239.860,41 € osnovnega kapitala, ki še ni vpisan v sodni register. Vpis bo opravljen v letu 2016.

Preglednica 72: Kratkoročne finančne obveznosti

Upnik	Znesek dolga	Obr.mera	Zapadlost	Tveganje	Zavarovanje
SKB Leasing	22.692,22	EURIBOR 3 mes.	v letu 2013	ni	da
SKB Leasing	16.893,85	EURIBOR 3 mes.	v letu 2013	ni	da
SKB Leasing	12.738,57	EURIBOR 3 mes.	v letu 2013	ni	da
Občina Jesenice	239.860,41	0%	v letu 2016	ni	ni
SKUPAJ	292.185,05				

III. Kratkoročne poslovne obveznosti: 1.106.782 €

Družba plačuje obveznosti do dobaviteljev v pogodbeno dogovorjenih rokih oziroma v skladu s splošnimi plačilnimi pogoji. Obveznosti do dobaviteljev niso zavarovane.

Preglednica 73: Kratkoročne poslovne obveznosti

	Vrsta obveznosti	Leto 2015	Leto 2014
a)	Kratkoročne obveznosti do dobaviteljev	648.818,91	875.887,80
	obveznosti do domačih dobaviteljev	644.122,45	875.457,43
	obveznosti do tujih dobaviteljev	4.696,46	430,37
b)	Kratkoročne posl.obv.za dobljene	0,00	0,00
c)	Kratkoročne obveznsti do drugih	457.963,34	665.153,96
	obveznosti do zaposlenih	225.603,05	213.746,23
	obveznosti do države	223.591,40	440.358,95
	druge kratkoročne obveznosti	8.768,89	11.048,78
d)	SKUPAJ (a+b+c)	1.106.782,25	1.541.041,76

D. KRATKOROČNE PASIVNE ČASOVNE RAZMEJITVE: 333 €

V okviru te postavke se izkazujejo vnaprej vračunani stroški za najem reklamnih panojev

Razkritja postavk v izkazu poslovnega izida

Izkaz poslovnega izida vsebuje vse prihodke in odhodke obdobja, ki so zaračunani ali bremenijo družbo. Prihodki in odhodki se izkazujejo po načelu obračunane realizacije (upoštevaje nastanek poslovnega dogodka). Izkaz poslovnega izida je sestavljen v obliki, ki je SRS 25 prikazana kot različica I. Členitev postavk v poslovnem izidu je skladna s SRS in drugimi davčnimi predpisi.

Po izdelavi davčne bilance je družba za leto 2015 zavezana k plačilu davka od dohodka pravnih oseb po določilih Zakona od davkov od dohodkov pravnih oseb v višini 32.860,94 €.

ČISTI PRIHODKI OD PRODAJE: 8.613.436 €

Preglednica 74: Čisti prihodki od prodaje in drugi poslovni prihodki

	Leto 2015	Leto 2014	I 15/14
Ravnanje z odpadno vodo - javno	1.139.869,06	1.056.051,16	107,9
Ravnanje z odpadno vodo - tržno	50.748,04	53.413,67	95,0
Ravnanje z odpadki - javno	3.744.393,67	4.075.260,46	91,9
Ravnanje z odpadki - tržno	161.643,40	134.162,98	120,5
Pogrebno pokopališke storitve - javno	521.483,83	500.788,16	104,1
Vzdrževanje javnih površin - javno	1.151.020,72	1.640.046,26	70,2
Vzdrževanje javnih površin - tržno	173.430,27	225.022,23	77,1
Oskrba s pitno vodo - javno	984.807,16	952.125,08	103,4
Oskrba s pitno vodo - tržno	60.751,46	84.189,41	72,2
Oskrba s toplotno energijo - javno	0,00	1.870.965,18	0,0
Oskrba s toplotno energijo - tržno	0,00	87.899,58	0,0
Oskrba z zemeljskim plinom - javno	596.939,83	595.860,30	100,2
Oskrba z zemeljskim plinom - tržno	12.467,83	12.054,59	103,4
Podporni procesi	15.880,20	6.742,83	235,5
SKUPAJ ČISTI PRIHODKI OD PRODAJE	8.613.435,47	11.294.581,89	76,3

Cene storitev gospodarskih javnih služb se v letu 2015 niso spreminjale. Podjetje je izločilo dejavnost Oskrbe s toplotne energijo z dne 31.08.2014, zato so posledično nižji prihodki v letu 2015.

DRUGI POSLOVNI PRIHODKI: 189.738 €

Preglednica 75: Drugi prihodki

	Leto 2015	Leto 2014	I 15/14
Izterjane terjatve, za katere je bil že oblikovan popravek	103.032,35	89.597,27	115,0
Prihodki od prodaje osnovnih sredstev	8.052,20	53.898,36	14,9
Subvencije, pokrivanje izgube	0,00	39.605,31	0,0
a) Občina Jesenice	*0,00*	*0,00*	*0,0*
b) Občina Žirovnica	*0,00*	*39.605,31*	*0,0*
Prejete odškodnine od zavarovalnice	30.047,63	4.232,63	709,9
Prihodki od tožb	31.243,74	12.826,25	243,6
Nadomeščanje stroškov amortizacije v breme dolg.obv.	3.218,55	3.918,28	82,1
Prihodki za pokrivanje plač invalidov	14.143,44	0,00	0,0
Odprava rezervacij	0,00	159.293,06	0,0
SKUPAJ DRUGI PRIHODKI	189.737,91	363.371,16	52,2

V preteklem letu so bili prihodki od prejetih tožb v okviru postavke Drugi finančni prihodki in ostali prihodki. Za leto 2014 so zneski usklajeni in so prikazani na tem mestu.

V letu 2015 je podjetje porabilo 14.143,44 € sredstev za plače invalide nad kvoto določeno z Zakonom o zaposlitveni rehabilitaciji in zaposlovanju invalidov in 252,41 € na podlagi amortizacije osnovnih sredstev, ki so bile kupljene iz tega naslova.

STROŠKI BLAGA, MATERIALA IN STORITEV: 4.075.830 €

Stroški blaga in materiala: 1.153.616 €

Preglednica 76: Stroški blaga in materiala

Vrsta stroška	Leto 2015	Strukt.	Leto 2014	Strukt.	I 15/14
Porabljen material	307.308,38	27,6	437.153,46	16,9	70,3
Porabljen pomožni mat. in energent	544.753,11	48,9	1.873.226,13	72,3	29,1
Porabljena električna energija	247.005,40	22,2	264.663,72	10,2	93,3
Odpis materiala	7,74	0,0	72,04	0,0	10,7
Pisarniški material in strokovna literatura	13.998,04	1,3	17.365,84	0,7	80,6
Stroški materiala	1.113.072,67	100,0	2.592.481,19	100,0	42,9
Nabavna vrednost blaga	40.543,59	100,0	39.422,59	100,0	102,8
SKUPAJ	1.153.616,26		2.631.903,78		43,8

S 1. septembrom 2014 se je izločila dejavnost oskrbe s toplotno energijo. Posledično so nižji stroški energenta. V letu 2014 je bilo teh stroškov 1.452.000,99 €.

Stroški storitev: 2.922.214 €

Preglednica 77: Stroški storitev

Vrsta stroška	Leto 2015	Strukt.	Leto 2014	Strukt.	I 15/14
Prevozne storitve	10.701,52	0,4	8.303,69	0,2	128,9
Storitve povezane z vzdrževanjem	350.550,08	12,0	336.092,49	9,0	104,3
Najemnine za infrastrukturo - amortizacija	816.254,08	27,9	1.050.567,67	28,1	77,7
Najemnine za infrastrukturo - tuj dovoz	0,00	0,0	45.208,26	1,2	0,0
Druge najemnine	788.515,79	27,0	357.431,72	9,6	220,6
Povračila stroškov v zvezi z delom	4.959,19	0,2	6.263,82	0,2	79,2
Plačilni promet in bančne storitve	34.458,14	1,2	40.517,89	1,1	85,0
Intelektualne in osebne storitve	101.975,21	3,5	143.964,69	3,9	70,8
Revizija	17.763,20	0,6	8.320,00	0,2	213,5
Zavarovalne premije	112.310,74	3,8	112.864,54	3,0	99,5
Reklama in reprezentanca	7.661,43	0,3	3.081,81	0,1	248,6
Storitve fizičnih oseb	193,71	0,0	0,00	0,0	
Druge storitve	676.871,02	23,2	1.621.921,41	43,4	41,7
SKUPAJ	2.922.214,11		3.734.537,99		78,2

Podjetje je v letu 2015 porabilo za storitve vzdrževanja infrastrukture v najemu 153.359,60 € in 197.190,48 € za storitve sprotnega vzdrževanja. Strošek storitev za gradbena dela je bil v tem poslovnem letu 81.147,31 €. V poslovnem letu 2015 so bili nižji stroški porabljenega pomožnega materiala zaradi nižjih stroškov pluženja in posipanja, gradbenih in strojnih del. Poleg tega je še nekaj časa potekala obdelava odpadkov v letu 2014 kot druga storitev, nato je bil najem stroja, zato so tudi stroški drugih najemnin višji v letu 2015.

STROŠKI DELA: 2.791.360 €

Komunalno podjetje je v letu 2015 obračunavalo plače, druge prejemke iz delovnega razmerja in povračila stroškov delavcem v skladu s Kolektivno pogodbo komunalnih dejavnosti. Pri tem se je upošteval Zakon o višini povračil stroškov v zvezi z delom in nekaterih drugih prejemkov (ZPSDP) in Zakon za uravnoteženje javnih financ (ZUJF).

Preglednica 78: Drugi stroški dela

	Vrsta stroška	Leto 2015	Leto 2014	I 15/14
1.	Stroški plač	1.978.105,82	2.197.290,21	90,0
	Plače zaposelncev	*1.933.670,97*	*2.146.748,64*	*90,1*
	Nadomestila plač zaposlencev	*44.434,85*	*50.541,57*	*87,9*
2.	Stroški pokojninskih zavarovanj	46.510,84	50.409,33	92,3
3.	Stroški drugih socialnih zavarovanj	315.092,11	348.618,12	90,4
4.	Drugi stroški dela	451.651,25	410.957,56	109,9
	Prevozi na delo in iz dela	*107.922,80*	*106.572,42*	*101,3*
	Prehrana med delom	*116.504,76*	*125.124,76*	*93,1*
	Regres za letni dopust	*104.068,77*	*111.512,49*	*93,3*
	Boniteta za telefon	*7.777,00*	*1.746,03*	*445,4*
	Solidarnostne pomoči	*9.513,93*	*4.588,85*	*207,3*
	Odpravnine	*5.738,25*	*36.260,75*	*15,8*
	Odpravnne - pogodba za določen čas	*596,49*	*1.329,36*	*44,9*
	Rezervacije za zaposlence	*99.529,25*	*23.822,90*	*417,8*
	SKUPAJ (1+2+3+4)	2.791.360,02	3.007.275,22	92,8

V letu 2015 se plače niso usklajevale. Zadnja uskladitev plač je bila marca 2010. Povprečna bruto plača na zaposlenega v letu 2015 je znašala mesečno 1.315,64 €. Vsem zaposlenim je bil v mesecu februarju 2015 izplačan regres za letni dopust v višini minimalne plače 790,73 € bruto. Rezervacije za zaposlene so v višini izračuna na podlagi aktuarskega izračuna.

V letu 2015 je bilo obračunano za 2.024.616,66 € bruto plač in nadomestil plač. Stroški socialnih zavarovanj so znašali 315.092,11 €, drugi stroški dela pa 432.346,84 €. Direktor komunalnega podjetja je edini član uprave in prejema plačo na podlagi individualne pogodbe o zaposlitvi, ki jo je z njim 01.02.2015 sklenil Svet ustanoviteljev. Plača direktorja v obdobju od 01.02.2015 do 31.12.2015 je bila v višini 44.460,90 €. Po Zakonu o prejemkih poslovodnih oseb v gospodarskih javnih službah v večinski lasti Republike Slovenije in samoupravnih lokalnih skupnosti (Uradni list RS, št. 21/2010 in 8/2011) in Uredbe o določitvi najvišjih razmerij za osnovna plačila ter višine spremenljivih prejemkov direktorjev (Uradni list RS, št. 34/2010 in 52/2011) je znašala mesečna plača direktorja 4.041,90 €. V skladu z zakonom pripada direktorju regres za letni dopust. Izplačan je bil v višini 790,73 €. Uprava v letu 2014 ni prejela nobenih sejnin, nagrad ali deležev v dobičku. Podjetje nima nadzornega sveta.

Nihče od zaposlenih v podjetju v letu 2015 ni vložil nobenih zahtev za kakšna dodatna izplačila na podlagi zakona, kolektivne pogodbe, splošnega akta oziroma pogodbe o zaposlitvi, s katerim se podjetje ne strinja.

ODPISI VREDNOSTI: 283.993 €

Amortizacija se obračunava od vrednosti neopredmetenih sredstev in opredmetenih osnovnih sredstev. Zneski, ki se vračunavajo v nabavno vrednost osnovnih sredstev so pojasnjeni pri razkritjih neopredmetenih in opredmetenih osnovnih sredstvih. Preostale vrednosti pri osnovnih sredstvih ne določamo, zato je osnova za amortizacijo enaka nabavni vrednosti osnovnih sredstev.

Osnovna sredstva podjetja se amortizirajo po stopnjah, ki se določijo ob aktiviranju vsakega osnovnega sredstva in so sledeče:

Preglednica 79: Amortizacijske stopnje

Vrsta sredstev	Amortizacijska stopnja %
Neopredmetena dolgoročna sredstva	10,0
Gradbeni objekti	1,3 - 6,7
Oprema za opravljanje osnovne dejavnosti	7,0 - 25,0
Računačniška oprema	18,0 -25,0
Drobni inventar	25,0

Pri vseh sredstvih se za obračun stroškov amortizacije za posamezno poslovno leto, ter v obračunskih obdobjih znotraj leta uporablja enakomerna časovna metoda.

Preglednica 80: Odpisi vrednosti

Vrsta stroška	Leto 2015	Strukt.	Leto 2014	Strukt.	I 15/14
Amortizacija lastnih OS	210.550,69	74,1	206.621,93	43,6	101,9
Amortizacija drob.invent.	5.621,91	2,0	6.295,81	1,3	89,3
SKUPAJ AMORTIZACIJA	216.172,60	76,1	212.917,74	45,0	101,5
Prevrednotovalni posl.odhodki	67.819,98	23,9	260.461,91	55,0	26,0
SKUPAJ ODPISI VREDNOSTI	283.992,58	100,0	473.379,65	100,0	60,0

V poslovnem letu 2015 je bila amortizacija osnovnih sredstev 1,5 % višja v primerjavi s preteklim letom, zaradi mesečno različne nabave sredstev. Podjetje je imelo iz naslova prevrednotovalnih poslovnih odhodkov pri osnovnih sredstvih 446,77 € odhodkov in na podlagi prevrednotovalnih poslovnih odhodkov pri obratnih sredstvih 67.373,21 €. Ti odhodki se nanašajo na oblikovanje vrednosti popravkov, ki so opisani v poglavju terjatev.

DRUGI POSLOVNI ODHODKI: 1.396.832 €

Preglednica 81: Drugi poslovni odhodki

Vrsta stroška	Leto 2015	Strukt.	Leto 2014	Strukt.	I 15/14
Taksa za obremenjevanje vode	23.683,94	1,7	9.254,98	0,6	255,9
Vodna povračila	100.911,00	7,2	101.434,04	6,8	99,5
Okoljska dajatev za odlaganje odpadkov	317.634,16	22,7	331.433,55	22,1	95,8
Rezervacije za sanacijo in vzdrževanje deponije po zaprtju	894.762,16	64,1	976.665,81	65,1	91,6
Varstvo pri delu	6.309,24	0,5	6.508,63	0,4	96,9
Takse in sodni stroški	21.723,62	1,6	43.877,24	2,9	49,5
Štipendije in nagrade dijakom in študentom	0,00	0,0	616,22	0,0	0,0
Nadomestilo za mest.zemljišče	14.259,60	1,0	14.524,70	1,0	98,2
Članarine	6.533,00	0,5	7.980,44	0,5	81,9
Odškodnine za zemljišča	5.080,78	0,4	4.547,44	0,3	111,7
Drugo	5.934,20	0,4	3.266,64	0,2	181,7
SKUPAJ DRUGI POSLOVNI ODHODKI	1.396.831,70	100,0	1.500.109,69	100,0	93,1

Druge odhodke sestavljajo neobičajne postavke in ostali odhodki, ki zmanjšujejo poslovni izid. Največji strošek predstavljajo rezervacije za sanacijo in vzdrževanje deponije Mala Mežakla po zaprtju, ki je obvezno po okoljevarstvenem dovoljenju za obratovanje deponije. Predstavljajo sredstva, ki so na podlagi dovoljenja potrebna v času zapiranja in po zaprtju deponije. V skladu določili Uredbe o odlagališčih odpadkov bodo morali upravljavci deponij v takem primeru deponijo sanirati in zagotoviti njeno vzdrževanje še v obdobju 30 let po njenem zaprtju. Ker obstaja velika verjetnost, da na Deponiji Mala Mežakla obdelave do 31.12.2015 ne bo mogoče izvajati po predpisanih postopkih, se je poslovodstvo družbe odločilo, da do 31.12.2015 preko stroškov rezervacij zbere zadostna sredstva, ki bodo družbi omogočala kritje ocenjenih stroškov sanacije deponije in njenega vzdrževanja po zaprtju.

FINANČNI PRIHODKI IZ DELEŽEV: 7.400 €

Prihodki od dividend v višini 7.400,00 € so prihodki, ki jih je podjetje prejelo od delnic Zavarovalnice Triglav. Število delnic se ni spremenilo. V preteklem letu so bili prihodki iz naslova dividend v višini 5.032,00 €.

FINANČNI PRIHODKI IZ POSLOVNIH TERJATEV: 61.920 €

Preglednica 82: Finančni prihodki iz poslovnih terjatev

Vrsta prihodka	Leto 2015	Strukt.	Leto 2014	Strukt.	I 15/14
Prihodki od obresti	60.268,73	97,3	60.085,11	95,7	100,3
Drugi finančni prihodki	1.651,21	2,7	2.667,83	4,3	61,9
SKUPAJ	61.919,94	100,0	62.752,94	100,0	98,7

Prihodki od obresti so obresti od vezanih sredstev v višini 34.095,99 €, ostali del pa predstavljajo plačane zamudne obresti kupcev storitev gospodarske javne službe zaradi nepravočasnih plačil. Drugi finančni prihodki so prihodki za predčasna plačila dobaviteljem.

FINANČNI ODHODKI IZ FINANČNIH OBVEZNOSTI: 4.276 €

V okviru te kategorije podjetje izkazuje obresti, ki so vključene v obročno odplačilo leasing obrokov za tovorna vozila.

FINANČNI ODHODKI IZ POSLOVNIH OBVEZNOSTI: 5.850 €

Preglednica 83: Finančni odhodki iz poslovnih obveznosti

Vrsta odhodka	Leto 2015	Strukt.	Leto 2014	Strukt.	I 15/14
Tečajne razlike	2,21	0,0	5,57	0,1	39,7
Zamudne obresti	7,85	0,1	239,25	2,7	3,3
Obresti - aktuarski izračun	5.839,47	99,8	8.670,72	97,3	67,3
SKUPAJ	5.849,53	100,0	8.915,54	100,0	65,6

DRUGI PRIHODKI: 15.461€

Preglednica 84: Drugi prihodki

Vrsta prihodka	Leto 2015	Strukt.	Leto 2014	Strukt.	I 15/14
Plačane odpisane terjatve	14.336,22	92,7	15.967,67	43,0	89,8
Drugi izredni prihodki	1.124,84	7,3	21.129,40	57,0	5,3
SKUPAJ DRUGI PRIHODKI	15.461,06	100,0	37.097,07	100,0	41,7

DRUGI ODHODKI: 3.435 €

V okviru te kategorije podjetje izkazuje druge odhodke, kot so donacije in priznani popusti.

DAVEK IZ DOBIČKA: 34.411 €

Podjetje je v poslovnem letu v davčnem obračunu davka od dohodkov pravnih oseb ugotovilo osnovo za davek v višini 202.419,61 €, od katere je obračunalo davek po stopnji 17 %, v višini 34.411,33 €. Davčno osnovo v letu 2015 zmanjšujejo olajšave za investiranje po 55. členu ZDDPO-2 (20.876,62 €), za zaposlovanje invalidov (64.701,79 €), za izvajanje praktičnega dela v strokovnem izobraževanju (221,52 €), prostovoljno dodatno pokojninsko zavarovanje (53.136,94 €) in donacije (1.610,00 €).

ČISTI POSLOVNI IZID OBRAČUNSKEGA OBDOBJA: 291.968 €

Podjetje je v poslovnem letu 2015 ustvarilo celotni dobiček v višini 326.379,76 €. Obračunan in plačan je bil davek iz dohodka pravnih oseb v višini 34.411,33 €. Preostanek dobička v višini 291.868,43 € pa predstavlja čisti dobiček poslovnega leta 2015.

Stroški po funkcionalnih skupinah

V skladu z določbami SRS 25. mora podjetje, ki se odloči za obliko izkaza poslovnega izida po različici I, v prilogi pojasniti stroške po funkcionalnih skupinah.

Preglednica 85: Razčlenitev stroškov po funkcionalnih skupinah

	Leto 2015	Leto 2014	I 15/14
Nabavna vrednost prodanega blaga	40.543,00	39.422,59	102,8
Proizvajalni stroški prodanih proizvodov (z amortizacijo)	7.822.906,88	10.547.307,09	74,2
Proizvajalni stroški prodanih proizvodov iz naslova opravljanja gospodarskih javnih služb	7.398.662,61	10.062.403,60	73,5
Proizvajalni stroški prodanih proizvodov iz naslova opravljanja drugih dejavnosti	424.244,27	484.903,49	87,5
Stroški prodajanja (z amortizacijo)	68.416,22	76.587,93	89,3
Stroški prodajanja iz naslova opravljanja gospodarskih javnih služb	63.530,25	67.919,45	93,5
Stroški prodajanja iz naslova opravljanja drugih dejavnosti	4.885,97	8.668,47	56,4
Stroški splošnih dejavnosti (z amortizacijo)	629.708,52	704.921,52	89,3
Stroški splošnih dejavnosti iz naslova opravljanja gospodarskih javnih služb	584.737,61	625.136,20	93,5
Stroški splošnih dejavnosti iz naslova opravljanja drugih dejavnosti	44.970,91	79.785,33	56,4
SKUPAJ	8.561.574,62	11.368.239,13	75,3

Komunalno podjetje razporeja splošne stroške tako, da 9,8 % vseh splošnih stroškov skupnih služb in uprave obravnava kot stroške prodaje, 90,2 % vseh splošnih stroškov pa kot stroške splošnih dejavnosti. Stroški prodajanja in stroški splošnih dejavnosti so bili razdeljeni na del, ki se nanaša na opravljanje gospodarskih javnih služb in drugih dejavnosti v enakem razmerju.

Razkritja postavk v izkazu denarnih tokov

Izkaz denarnih tokov je sestavljen po posredni metodi (II. različica). Sestavine denarnih sredstev so v izkazu denarnih tokov enake, kot v bilanci stanja.

Razkritja postavk v izkazu gibanja kapitala

Celotni dobiček leta 2015 znaša 326.379,76 €, od katerega je bil plačan davek od dobička pravnih oseb v višini 34.411,33 €. Čisti poslovni izid poslovnega leta 2015 je 291.968,43 €.

Uprava daje na podlagi družbene pogodbe Svetu ustanoviteljev predlog za razporeditev preostalega bilančnega dobička. Bilančni dobiček je sestavljen iz treh let:

- 2015 291.968,43€ €
- 2014 374.378,55 €
- 2013 89.876,67 €

Kazalniki poslovanja podjetja

Preglednica 86: Kazalniki poslovanja podjetja

		Leto 2015	Leto 2014	I 15/14
1.	Stopnja lastniškosti financiranja	0,290	0,275	105,3
2.	Stopnja dolgoročnosti financiranja	0,781	0,716	109,1
3.	Stopnja osnovnosti investiranja	0,243	0,292	83,1
4.	Koeficient dolgoročnosti investiranja	0,258	0,309	83,5
5.	Koeficient kapitalske pokritosti osnovnih sredstev	1,195	0,943	126,7
6.	Koeficient neposredne pokritosti kratkoročnih obveznosti	1,850	1,207	153,3
7.	Koeficient pospešene pokritosti kratkoročnih obveznosti	3,252	2,305	141,1
8.	Koeficient kratkoročne pokritosti karatkoročnih obeznosti	3,386	2,425	139,6
9.	Koeficient gospodarnosti poslovanja	1,030	1,026	100,4
10.	Koeficient čiste dobičkonosnosti kapitala	0,187	0,323	57,9
11.	Koeficient dividendnosti osnovnega kapitala	0,000	0,000	0,0

1. kapital / obveznost do virov sredstev
2. kapital+dolgoročni dolgovi+rezervacije+dolg.PČR / obveznost do virov sredstev
3. osnovna sredstva (knjigovodska vrednost) / sredstva
4. OS+dolg.AČR+naložbene nepremičnine+dolgoročne finančne naložbe+dolgoročne poslovne terjatve / sredstva
5. kapital / osnovna sredstva (knjigovodska vrednost)
6. likvidna sredstva / kratkoročne obveznosti
7. likvidna sredstva+kratkoročne terjatve / kratkoročne obveznosti
8. kratkoročna sredstva / kratkoročne obveznosti
9. poslovni prihodki / poslovni odhodki
10. čisti dobiček obračunskega obdobja / povprečni kapital (brez čistega posl.izida obrač.obd.)
11. vsota dividend za poslovno leto / povprečni osnovni kapital

Dodatna razkritja na podlagi zahtev rač. standarda

Kriteriji o razporejanju prihodkov in odhodkov na posamezne dejavnosti

Javno podjetje v svojih procesih opravlja dejavnosti gospodarskih javnih služb varstva okolja in izbirnih gospodarskih javnih služb (v nadaljevanju GJS) na območju občin Jesenice in Žirovnica. V skladu s Slovenskimi računovodskimi standardi (SRS), veljavnimi odloki in pravilniki o nalogah, ki se izvajajo v okviru GJS se izkaz poslovnega izida izdeluje ločeno za posamezne gospodarske javne službe oz. stroškovna mesta.

Ugotavljanje poslovnih dogodkov po procesih se izvaja s sistemom poslovnoizidnih in stroškovnih mest, ki omogočajo ugotavljanje prihodkov in odhodkov v določenem časovnem obdobju. Z vzpostavljenim sistemom je zagotovljen največji možni delež neposrednega razporejanja odhodkov in prihodkov po procesih.

V javnem podjetju so oblikovana:

- poslovnoizidna mesta na ravni podprocesov (temeljna),
- poslovnoizidna mesta na ravni podpornih podprocesov (strokovnih služb),
- splošna stroškovna mesta na ravni osnovnih procesov in podprocesov,
- pomožna stroškovna mesta (objekti, vozila, stroji, orodja).

Za potrebe zagotavljanja ločenih izkazov poslovnega izida po osnovnih procesih in njihovih podprocesih javno podjetje oblikuje sodila za delitev splošnih stroškov (stroškov, evidentiranih na splošnem stroškovnem mestu) in stroškov, evidentiranih na pomožnih stroškovnih mestih med posamezne dejavnosti GJS v občinah ter tržne dejavnosti.

PRIHODKI, STROŠKI IN ODHODKI

Večina prihodkov je neposrednih, kar pomeni, da je izvirno mogoče ugotavljati, na katere procese se nanašajo. Ti prihodki se na podlagi izdanih računov knjižijo neposredno na posamezno temeljna poslovnoizidno mesto.

Za večino stroškov in odhodkov (v nadaljevanju »stroškov«) velja, da jih je mogoče neposredno na podlagi knjigovodske listine (npr. likvidiranega računa za storitve, material, itd.) knjižiti na tistiproces (stroškovno mesto), na katerega se nanašajo. Vsi stroški te vrste se razporejajo na posamezna stroškovna mesta že ob knjiženju na konte razreda 4 in 7 in imajo torej značaj neposrednih odhodkov in stroškov.

Stroške, ki jih na podlagi razpoložljive dokumentacije ni mogoče ob knjiženju razporediti na temeljna stroškovna mesta in pomožna stroškovna mesta, jih je pa mogoče povezati samo z določenimi procesi (samo z določenimi splošnimi poslovnoizidnimi in stroškovnimi mesti), se knjižijo z uporabo naslednjih sodil:

- Stroški, ki nastajajo na oz. v zgradbah na Cesti maršala Tita 49 in Cesti Franceta Prešerna se med procese in podprocese delijo glede na površino prostorov, ki jih v

tej zgradbi uporablja posamezen proces. V naslednjem koraku se razporedijo na temeljna poslovno-izidna mesta z uporabo kriterija neposrednih stroškov dela.

Prihodki in stroški, ki so razporejeni na splošna ali pomožna poslovno-izidna mesta, se razporejajo na posamezne procese, podprocese in nadalje na temeljna poslovno-izidna mesta z uporabo naslednjih sodil oziroma kriterijev:

- Skupna vsota stroškov poslovnoizidnega mesta Obračun komunalnih storitev se na prvem nivoju razdeli na pet enakih delov in pripiše naslednjim procesom in podprocesom: odvajane odpadne vode, čiščenje odpadne vode, zbiranje odpadkov, odlaganje odpadkov in oskrba s pitno vodo. Na drugem nivoju delitve tj. znotraj procesa oz. podprocesov se ti stroški razdelijo na podlagi kriterija neposrednih stroškov dela.
- Skupna vsote stroškov poslovnoizidnega mesta Službe za izterjavo se na prvem nivoju razdeli na podlagi kriterija višine tožene glavnice po poslovnoizidnih mestih, katerih terjatve so predmet izdanih izvršb. Na prvem nivoju delitve se upošteva razmerje v višini tožene glavnice po posameznih občinah. Na drugem nivoju delitve pa se upošteva razmerje v višini tožene glavnice posameznih dejavnosti – procesov znotraj občine. Stroški se po posameznih vrstah pripišejo točno določenemu poslovnoizidnemu mestu v okviru dejavnosti.
- Skupna vsota prihodkov (prihodki od obresti iz tožb, prihodki od izterjanih odpisanih terjatev iz prejšnjih let, prihodki od stroškov tožb) in stroškov (stroški odvetniških storitev, stroški ptt storitev na podlagi izdanih opominov, stroški sodnih taks) se na prvem nivoju razdeli na podlagi kriterija višine tožene glavnice po poslovnoizidnih mestih v okviru posamezne občine. Za ta namen, se glede na vrsto terjatev (glede na dejavnost), ki so vključene v posamezno izvršbo, vodijo štiri poslovnoizidna mesta. Na PIMu z oznako 95101, se tako vodijo prihodki in stroški izvršb za dejavnosti, ki so vključene v komunalno položnico ter dejavnost oskrbe s toplotno energijo v občini Jesenice. Na PIMu z oznako 95102, se prav tako vodijo prihodki in stroški za dejavnosti komunalne položnice ter oskrbe s toplotno energijo in oskrbe z zemeljskim plinom v občini Jesenice. Na PIMih z oznakami 95103 in 95104, pa se beležijo zgoraj omenjeni prihodki in stroški izvršb za dejavnosti vključene samo v komunalno položnico (odvajanje odpadne vode, čiščenje odpadne vode, zbiranje odpadkov, odlaganje odpadkov, oskrba s pitno vodo). PIM 95103 pripada dejavnostim na območju občine Jesenice, PIM 95104, pa dejavnostim na območju občine Žirovnica. Na prvem nivoju delitve teh omenjenih postavk, se le-te razdelijo na podlagi kriterija višine tožene glavnice po poslovnoizidnh mestih, na točno določena PIM v okviru občine, kjer ti poslovni dogodki nastajajo.
- Splošni prihodki, stroški in odhodki na nivoju podjetja (sem spadajo prihodki in stroški vseh preostalih podpornih procesov) ter splošni stroški na nivoju osnovnih procesov in podprocesov se delijo na podlagi kriterija neposrednih stroškov dela. V prvem koraku prerazdelitve se ti prihodki in stroški pripišejo posameznim procesom na podlagi izračunanega deleža, ki predstavlja razmerje med neposrednimi stroški dela posameznega procesa in vsemi neposrednimi stroški dela podjetja. V drugem in tretjem koraku se te pripisane postavke prerazdelijo po istem kriteriju (seveda v razmerju procesa in podprocesa oziroma v razmerju podprocesa in posameznih PIM v okviru podprocesa), najprej na podprocese in nadalje na posamezna PIM v okviru teh podprocesov.
- Stroški, ki se beležijo na pomožnih stroškovnih mestih (vozila, stroji, orodja) se razporedijo na temeljna poslovnoizidna mesta na podlagi deležev, ki temeljijo na

številu opravljenih strojnih ur in številu prevoženih kilometrov v obravnavanem obračunskem obdobju.

- Prerazdelitev ugotovljenih poslovnih izidov (tržnih in ostalih dejavnosti v okviru podprocesov) na javni del dejavnosti v okviru posamezne občine (Občine Jesenice in Občine Žirovnica):
  - Odvajanje odpadne vode: tržna dejavnost se prerazdeli na podlagi kriterija neposrednih stroškov dela,
  - Čiščenje odpadne vode: skupni prihodki in stroški CČN Jesenice se prerazdelijo na podlagi kriterija obremenitve čistilne naprave z vidika posamezne občine,
  - Zbiranje odpadkov: tržna dejavnost se prerazdeli na podlagi kriterija neposrednih stroškov dela,
  - Odlaganje odpadkov: tržna dejavnost (opredelitev glede na vrsto odpadka) se prerazdeli na podlagi kriterija neposrednih stroškov dela, dejavnost Občine Kranjska Gora in ostalih občin, ki odlagajo odpadke na deponiji Mala Mežakla se prerazdeli na podlagi kriterija lastniških deležev,
  - Obdelava odpadkov: dejavnost Občine Kranjska Gora in ostalih občin, ki odlagajo odpadke na deponiji Mala Mežakla se prerazdeli na podlagi kriterija količin pripeljanih odpadkov, dejavnost kompostarne se prerazdeli na podlagi kriterija količin kompostiranih odpadkov,
  - Pogrebna dejavnost: dejavnost Občine Kranjska Gora se prerazdeli na podlagi kriterija neposrednih stroškov dela,
  - Vzdrževanje cest in vzdrževanje zelenih površin: tržna dejavnost se prerazdeli na podlagi kriterija neposrednih stroškov dela,
  - Oskrba s pitno vodo: dejavnost skupnega vodovoda Završnica se prerazdeli na podlagi kriterija lastniških deležev, tržna dejavnost se prerazdeli na podlagi kriterija neposrednih stroškov dela

Pri stroških dela se stroškovno mesto določi ob sklenitvi pogodbe o zaposlitvi. Stroški dela se na temeljna stroškovna mesta delijo na naslednji način:

- Stroški dela strokovnih služb posameznih osnovnih procesov in njihovih podprocesov se beležijo na ustreznih splošnih stroškovnih mestih v okviru procesa. Ti stroški se razporedijo na temeljna poslovnoizidna mesta na podlagi deleža stroškov dela »neposrednih izvajalcev«, ki opravljajo delo na ravni podprocesov.
- Stroški dela »neposrednih izvajalcev« se razporedijo na temeljna poslovnoizidna mesta na podlagi deleža dejansko opravljenih delovnih ur v posameznem podprocesu.

Javno podjetje naložbene nepremičnine, neopredmetena sredstva, opredmetena osnovna sredstva evidentira po stroškovnih mestih. Stroški amortizacije in prevrednotovalni poslovni odhodki teh sredstev bremenijo stroškovno mesto, kjer se ta sredstva nahajajo.

Javno podjetje po stroškovnih mestih evidentira tudi terjatve iz poslovanja. Prevrednotovalni poslovni odhodki iz naslova slabitev terjatev bremenijo temeljna stroškovna mesta na katera se nanašajo.

Pregled porabe prejetih državnih podpor po namenih

V letu 2015 ni bilo zaračunanih subvencij Občinama Jesenice in Žirovnica.

Izkaz uspeha – Oskrba s pitno vodo

Preglednica 87: Izkaz uspeha za leto 2015 za proces oskrbe s pitno vodo

v EUR (brez centov) za leto 2015

		Oskrba s pitno vodo
1.	**Čisti prihodki od prodaje**	**1.016.669**
	- čisti prihodki, pridobljeni z opravljanjem gosp. javnih služb	*1.016.669*
4.	**Drugi poslovni prihodki (s prevrednotovalnimi posl. prihodki)**	**12.667**
	- državne podpore (subvencije)	*0*
	- drugi poslovni prihodki	*9.991*
	- prihodki interne realizacije	*2.676*
5.	**Stroški blaga, materiala in storitev**	**451.709**
a.	Nabavna vrednost prodanega blaga in materiala	0
b.	Stroški porabljenega materiala	86.207
c.	Stroški storitev	365.502
	- stroški najemnin za infrastrukturo	*250.940*
	- stroški drugih storitev	*114.562*
6.	**Stroški dela**	**266.046**
1.	Stroški plač	194.120
2.	Stroški pokojninskih zavarovanj	4.515
3.	Stroški drugih socialnih zavarovanj	31.133
4.	Drugi stroški dela	36.278
7.	**Odpisi vrednosti**	**22.932**
a.	Amortizacija	8.376
b.	Prevrednotovalni poslovni odhodki pri neopr. sred. in opred.OS	0
c.	Prevrednotovalni poslovni odhodki pri obratnih sredstvih	14.556
8.	**Drugi poslovni odhodki**	**152.590**
	- drugi poslovni odhodki	*108.502*
	- stroški interne realizacije	*44.088*
11.	**Finančni prihodki iz poslovnih terjatev**	**4.477**
b.	Finančni prihodki iz poslovnih terjatev do drugih	4.477
12.	**Finančni odhodki iz oslabitve in odpisov finančnih naložb**	**0**
13.	**Finančni odhodki iz finančnih obveznosti**	**0**
b.	Finančni odhodki iz posojil, prejetih od bank	0
14.	**Finančni odhodki iz poslovnih obveznosti**	**492**
b.	Finančni odhodki iz obveznosti do dobaviteljev in meničnih obv.	0
c.	Finančni odhodki iz drugih poslovnih obveznosti	492
15.	**Drugi prihodki**	**11.454**
	-drugi prihodki	*3.351*
	-splošni prihodki strokovnih služb	*8.103*
16.	**Drugi odhodki**	**106.928**
	-drugi odhodki	*520*
	-splošni odhodki strokovnih služb	*106.408*
17.	**Davek iz dobička**	**2.517**
18.	**Odloženi davki**	**0**
19.	**Čisti poslovni izid obračunskega obdobja**	**42.053**

Izkaz uspeha – Ravnanje z odpadno vodo

Preglednica 88: Izkaz uspeha za leto 2015 za proces ravnanja z odpadno vodo

v EUR (brez centov) za leto 2015

		Odvajanje odpadne vode	Čiščenje odpadne vode
1.	**Čisti prihodki od prodaje**	**636.380**	**524.392**
	- čisti prihodki, pridobljeni z opravljanjem gosp. javnih služb	*636.380*	*524.392*
4.	**Drugi poslovni prihodki (s prevrednotovalnimi posl. prihodki)**	**16.763**	**25.958**
	- državne podpore (subvencije)	*0*	*0*
	- drugi poslovni prihodki	*3.092*	*3.053*
	- prihodki interne realizacije	*13.671*	*22.905*
5.	**Stroški blaga, materiala in storitev**	**304.346**	**248.720**
a.	Nabavna vrednost prodanega blaga in materiala	0	0
b.	Stroški porabljenega materiala	33.129	52.489
c.	Stroški storitev	271.217	196.231
	- stroški najemnin za infrastrukturo	*201.041*	*73.682*
	- stroški drugih storitev	*70.176*	*122.549*
6.	**Stroški dela**	**219.149**	**85.284**
1.	Stroški plač	163.575	58.268
2.	Stroški pokojninskih zavarovanj	3.434	1.462
3.	Stroški drugih socialnih zavarovanj	23.775	9.445
4.	Drugi stroški dela	28.365	16.109
7.	**Odpisi vrednosti**	**17.675**	**5.451**
a.	Amortizacija	17.675	5.451
b.	Prevrednotovalni poslovni odhodki pri neopr. sred. in opred.OS	0	0
c.	Prevrednotovalni poslovni odhodki pri obratnih sredstvih	0	0
8.	**Drugi poslovni odhodki**	**10.137**	**30.364**
	- drugi poslovniodhodki	*4.434*	*2.803*
	- stroški interne realizacije	*5.703*	*27.561*
11.	**Finančni prihodki iz poslovnih terjatev**	**2.353**	**1.843**
b.	Finančni prihodki iz poslovnih terjatev do drugih	2.353	1.843
12.	**Finančni odhodki iz oslabitve in odpisov finančnih naložb**	**0**	**0**
13.	**Finančni odhodki iz finančnih obveznosti**	**0**	**0**
b.	Finančni odhodki iz posojil, prejetih od bank	0	0
14.	**Finančni odhodki iz poslovnih obveznosti**	**968**	**264**
b.	Finančni odhodki iz obveznosti do dobaviteljev in meničnih obv.	0	0
c.	Finančni odhodki iz drugih poslovnih obveznosti	968	264
15.	**Drugi prihodki**	**8.057**	**3.958**
	-drugi prihodki	*1.751*	*1.376*
	-splošni prihodki strokovnih služb	*6.306*	*2.582*
16.	**Drugi odhodki**	**81.996**	**42.575**
	-drugi odhodki	*179*	*137*
	-splošni odhodki strokovnih služb	*81.817*	*42.438*
17.	**Davek iz dobička**	**2.065**	**10.118**
18.	**Odloženi davki**	**0**	**0**
19.	**Čisti poslovni izid obračunskega obdobja**	**27.217**	**133.375**

Izkaz uspeha – Ravnanje z odpadki

Preglednica 89: Izkaz uspeha za leto 2015 za proces ravnanja z odpadki

v EUR (brez centov) za leto 2015

	Zbiranje odpadkov	Obdelava odpadkov	Odlaganje odpadkov
1. Čisti prihodki od prodaje	**923.982**	**778.091**	**2.060.403**
- čisti prihodki, pridobljeni z opravljanjem gosp. javnih služb	*923.982*	*778.091*	*2.060.403*
4. Drugi poslovni prihodki (s prevrednotovalnimi posl. prih.)	**16.681**	**4.527**	**11.568**
- državne podpore (subvencije)	*0*	*0*	*0*
- drugi poslovni prihodki	*4.408*	*0*	*4.722*
- prihodki interne realizacije	*12.273*	*4.527*	*6.846*
5. Stroški blaga, materiala in storitev	**298.127**	**743.267**	**457.043**
a. Nabavna vrednost prodanega blaga in materiala	0	0	0
b. Stroški porabljenega materiala	83.546	548	57.013
c. Stroški storitev	214.581	742.719	400.030
- stroški najemnin za infrastrukturo	*31.751*	*7.255*	*170.158*
- stroški drugih storitev	*182.830*	*735.464*	*229.872*
6. Stroški dela	**486.834**	**3.534**	**164.337**
1. Stroški plač	334.271	2.534	115.218
2. Stroški pokojninskih zavarovanj	9.222	72	3.084
3. Stroški drugih socialnih zavarovanj	54.238	409	17.048
4. Drugi stroški dela	89.103	519	28.987
7. Odpisi vrednosti	**59.197**	**0**	**44.139**
a. Amortizacija	59.031	0	3.619
b. Prevrednotovalni poslovni odhodki pri neopr. sred. in opred.OS	0	0	0
c. Prevrednotovalni poslovni odhodki pri obratnih sredstvih	166	0	40.520
8. Drugi poslovni odhodki	**15.750**	**4**	**1.294.617**
- drugi poslovni odhodki	*8.413*	*4*	*1.235.372*
- stroški interne realizacije	*7.337*	*0*	*59.245*
11. Finančni prihodki iz poslovnih terjatev	**4.782**	**0**	**7.500**
b. Finančni prihodki iz poslovnih terjatev do drugih	4.782	0	7.500
12. Finančni odhodki iz oslabitve in odpisov finančnih naložb	**0**	**0**	**0**
13. Finančni odhodki iz finančnih obveznosti	**0**	**0**	**0**
b. Finančni odhodki iz posojil, prejetih od bank	0	0	0
14. Finančni odhodki iz poslovnih obveznosti	**4.455**	**0**	**412**
b. Finančni odhodki iz obveznosti do dobaviteljev in meničnih obv.	0	0	0
c. Finančni odhodki iz drugih poslovnih obveznosti	4.455	0	412
15. Drugi prihodki	**17.731**	**109**	**7.138**
-drugi prihodki	*3.543*	*0*	*2.153*
-splošni prihodki strokovnih služb	*14.188*	*109*	*4.985*
16. Drugi odhodki	**163.621**	**1.155**	**69.625**
-drugi odhodki	*355*	*0*	*211*
-splošni odhodki strokovnih služb	*163.266*	*1.155*	*69.414*
17. Davek iz dobička	**0**	**2.451**	**3.979**
18. Odloženi davki	**0**	**0**	**0**
19. Čisti poslovni izid obračunskega obdobja	**-64.808**	**32.316**	**52.457**

Izkaz uspeha – Pogrebno pokopališke storitve

Preglednica 90: Izkaz uspeha za leto 2015 za proces pogrebno pokopaliških storitev

v EUR (brez centov) za leto 2015

		Pogrebne storitve	Pokopališke storitve
1.	**Čisti prihodki od prodaje**	**371.728**	**153.151**
	- čisti prihodki, pridobljeni z opravljanjem gosp. javnih služb	*371.728*	*153.151*
	- čisti prihodki od drugih dejavnosti	*0*	*0*
4.	**Drugi poslovni prihodki (s prevrednotovalnimi posl. prihodki)**	**455**	**1.745**
	- državne podpore (subvencije)	*0*	*0*
	- drugi poslovni prihodki	*455*	*1.745*
	- prihodki interne realizacije	*0*	*0*
5.	**Stroški blaga, materiala in storitev**	**162.448**	**44.988**
a.	Nabavna vrednost prodanega blaga in materiala	40.544	0
b.	Stroški porabljenega materiala	19.880	7.978
c.	Stroški storitev	102.024	37.010
	- stroški najemnin za infrastrukturo	*754*	*20.696*
	- stroški drugih storitev	*101.270*	*16.314*
6.	**Stroški dela**	**123.970**	**77.994**
1.	Stroški plač	87.196	54.859
2.	Stroški pokojninskih zavarovanj	2.324	1.462
3.	Stroški drugih socialnih zavarovanj	12.856	8.088
4.	Drugi stroški dela	21.593	13.585
7.	**Odpisi vrednosti**	**17.659**	**4.908**
a.	Amortizacija	12.358	3.523
b.	Prevrednotovalni poslovni odhodki pri neopr. sred. in opred.OS	0	0
c.	Prevrednotovalni poslovni odhodki pri obratnih sredstvih	5.301	1.385
8.	**Drugi poslovni odhodki**	**4.183**	**34.892**
	- drugi poslovni odhodki	*1.979*	*4.428*
	- stroški interne realizacije	*2.204*	*30.464*
11.	**Finančni prihodki iz poslovnih terjatev**	**1.284**	**329**
b.	Finančni prihodki iz poslovnih terjatev do drugih	1.284	329
12.	**Finančni odhodki iz oslabitve in odpisov finančnih naložb**	**0**	**0**
13.	**Finančni odhodki iz finančnih obveznosti**	**0**	**0**
b.	Finančni odhodki iz posojil, prejetih od bank	0	0
14.	**Finančni odhodki iz poslovnih obveznosti**	**237**	**158**
b.	Finančni odhodki iz obveznosti do dobaviteljev in meničnih obv.	0	0
c.	Finančni odhodki iz drugih poslovnih obveznosti	237	158
15.	**Drugi prihodki**	**4.363**	**2.466**
	-drugi prihodki	*919*	*206*
	-splošni prihodki strokovnih služb	*3.444*	*2.260*
16.	**Drugi odhodki**	**39.400**	**24.503**
	-drugi odhodki	*87*	*19*
	-splošni odhodki strokovnih služb	*39.313*	*24.484*
17.	**Davek iz dobička**	**13**	**0**
18.	**Odloženi davki**	**0**	**0**
19.	**Čisti poslovni izid obračunskega obdobja**	**29.920**	**-29.752**

Izkaz uspeha – Vzdrževanje javnih površin

Preglednica 91: Izkaz uspeha za leto 2015 za proces vzdrževanja javnih površin

v EUR (brez centov) za leto 2015

		Vzdrževanje cest	Vzdrževanje zelenih površin
1.	**Čisti prihodki od prodaje**	**1.016.562**	**139.775**
	- čisti prihodki, pridobljeni z opravljanjem gosp. javnih služb	*1.016.562*	*139.775*
4.	**Drugi poslovni prihodki (s prevrednotovalnimi posl. prihodki)**	**11.200**	**45**
	- državne podpore (subvencije)	*0*	*0*
	- drugi poslovni prihodki	*0*	*0*
	- prihodki interne realizacije	*11.200*	*45*
5.	**Stroški blaga, materiala in storitev**	**450.868**	**43.706**
a.	Nabavna vrednost prodanega blaga in materiala	0	0
b.	Stroški porabljenega materiala	222.491	20.506
c.	Stroški storitev	228.377	23.200
	- stroški najemnin za infrastrukturo	*0*	*0*
	- stroški drugih storitev	*228.377*	*23.200*
6.	**Stroški dela**	**457.293**	**92.386**
1.	Stroški plač	331.904	78.330
2.	Stroški pokojninskih zavarovanj	7.592	1.543
3.	Stroški drugih socialnih zavarovanj	55.203	141
4.	Drugi stroški dela	62.594	12.372
7.	**Odpisi vrednosti**	**53.092**	**5.445**
a.	Amortizacija	53.092	5.445
b.	Prevrednotovalni poslovni odhodki pri neopr. sred. in opred.OS	0	0
c.	Prevrednotovalni poslovni odhodki pri obratnih sredstvih	0	0
8.	**Drugi poslovni odhodki**	**28.566**	**2.272**
	- drugi poslovni odhodki	*5.526*	*947*
	- stroški interne realizacije	*23.040*	*1.325*
11.	**Finančni prihodki iz poslovnih terjatev**	**252**	**29**
b.	Finančni prihodki iz poslovnih terjatev do drugih	252	29
12.	**Finančni odhodki iz oslabitve in odpisov finančnih naložb**	**0**	**0**
13.	**Finančni odhodki iz finančnih obveznosti**	**0**	**0**
b.	Finančni odhodki iz posojil, prejetih od bank	0	0
14.	**Finančni odhodki iz poslovnih obveznosti**	**1.075**	**217**
b.	Finančni odhodki iz obveznosti do dobaviteljev in meničnih obv.	0	0
c.	Finančni odhodki iz drugih poslovnih obveznosti	1.075	217
15.	**Drugi prihodki**	**12.660**	**2.416**
	-drugi prihodki	*331*	*50*
	-splošni prihodki strokovnih služb	*12.329*	*2.366*
16.	**Drugi odhodki**	**125.419**	**25.007**
	-drugi odhodki	*20*	*2*
	-splošni odhodki strokovnih služb	*125.399*	*25.005*
17.	**Davek iz dobička**	**0**	**0**
18.	**Odloženi davki**	**0**	**0**
19.	**Čisti poslovni izid obračunskega obdobja**	**-75.639**	**-26.768**

Izkaz uspeha – Tržna dejavnost

Preglednica 92: Izkaz uspeha za leto 2015 za tržno dejavnost

v EUR (brez centov) za leto 2015

		Tržna dejavnost
1.	**Čisti prihodki od prodaje**	**449.458**
	- čisti prihodki od drugih dejavnosti	*449.458*
4.	**Drugi poslovni prihodki (s prevrednotovalnimi posl. prihodki)**	**148.232**
	- državne podpore (subvencije)	*0*
	- drugi poslovni prihodki	*326*
	- prihodki interne realizacije	*147.906*
5.	**Stroški blaga, materiala in storitev**	**194.296**
a.	Nabavna vrednost prodanega blaga in materiala	*0*
b.	Stroški porabljenega materiala	*88.120*
c.	Stroški storitev	106.176
	- stroški najemnin za infrastrukturo	*917*
	- stroški drugih storitev	*105.259*
6.	**Stroški dela**	**168.625**
1.	Stroški plač	*124.777*
2.	Stroški pokojninskih zavarovanj	*2.851*
3.	Stroški drugih socialnih zavarovanj	*19.662*
4.	Drugi stroški dela	*21.335*
7.	**Odpisi vrednosti**	**30.229**
a.	Amortizacija	*24.857*
b.	Prevrednotovalni poslovni odhodki pri neopr. sred. in opred.OS	*0*
c.	Prevrednotovalni poslovni odhodki pri obratnih sredstvih	*5.372*
8.	**Drugi poslovni odhodki**	**34.145**
	- drugi poslovni odhodki	*3.407*
	- stroški interne realizacije	*30.738*
11.	**Finančni prihodki iz poslovnih terjatev**	**552**
b.	Finančni prihodki iz poslovnih terjatev do drugih	*552*
12.	**Finančni odhodki iz oslabitve in odpisov finančnih naložb**	**0**
13.	**Finančni odhodki iz finančnih obveznosti**	**0**
b.	Finančni odhodki iz posojil, prejetih od bank	0
14.	**Finančni odhodki iz poslovnih obveznosti**	**788**
b.	Finančni odhodki iz obveznosti do dobaviteljev in meničnih obv.	*0*
c.	Finančni odhodki iz drugih poslovnih obveznosti	*788*
15.	**Drugi prihodki**	**4.889**
	-drugi prihodki	*262*
	-splošni prihodki strokovnih služb	*4.627*
16.	**Drugi odhodki**	**50.433**
	-drugi odhodki	*13*
	-splošni odhodki strokovnih služb	*50.420*
17.	**Davek iz dobička**	**0**
18.	**Odloženi davki**	**0**
19.	**Čisti poslovni izid obračunskega obdobja**	**124.615**

Dodatna razkritja na podlagi zahtev energet. zakona

V skladu s 108. členom Energetskega zakona (EZ-1, Ur. l. RS, št. 17/2014), ki določa, da morajo elektroenergetska podjetja skladno z računovodskimi standardi voditi ločene računovodske evidence in v pojasnilih k računovodskim izkazom razkriti ločene računovodske izkaze za prenosne in distribucijske dejavnosti, kot bi se to od njih zahtevalo, če bi te dejavnosti opravljala ločena podjetja.

Pravila, ki jih družba uporablja pri sestavi ločenih računovodskih izkazov so bila potrjena pri Javni agenciji RS za energijo dne, 13.11.2008.

Kriteriji o razporejanju prihodkov in odhodkov na posamezne dejavnosti

- Prihodki od prodaje – dejanski podatki iz delovnih nalogov in računov,
- Plačane terjatve iz tožb – dejanski podatek se deli po ključu: delež prihodkov od prodaje javni del, ki pripada SODO oz. ZP, zmanjšan za %, ki ga dosega tržni del v vseh prihodkih,
- Prihodki od financiranja – dejanski podatek se deli po ključu: delež prihodkov od prodaje javni del, ki pripada SODO oz. ZP, zmanjšan za %, ki ga dosega tržni del v vseh prihodkih,
- Prihodki interne realizacije – dejanski podatki iz delovnih nalogov in računov,
- Izredni prihodki – dejanski podatek se deli po ključu: delež prihodkov od prodaje javni del, ki pripada SODO oz. ZP, zmanjšan za %, ki ga dosega tržni del v vseh prihodkih,
- Usredstveni lastni proizvodi in storitve – dejanski podatki iz delovnih nalogov in računov,
- Splošni prihodki strokovnih služb – prihodek se deli po ključu, ki je nak ključu za delitev stroška dela.

- Strošek interne realizacije – dejanski podatki iz delovnih nalogov in računov,
- Strošek materiala – dejanski podatki za tržno dejavnost, ostalo je strošek SODO,
- Energent – je v celoti strošek prodaje zemeljskega plina,
- Zemeljski plin distribucija – je v celoti strošek SODO,
- Stroški storitev – dejanski podatki (strošek računov se deli med SODO in ZP v razmerju 70:30)
- Popravki terjatev – dejanski podatek se deli po ključu: delež prihodkov od prodaje javni del, ki pripada SODO oz. ZP, zmanjšan za %, ki ga dosega tržni del v vseh prihodkih,
- Amortizacija – dejanski podatek,
- Najemnina infrastruktura – je v celoti strošek SODO,
- Stroški dela – dejanski podatek: na SODO se deli celoten strošek operativnih delavcev in 60 % stroškov vodja sektorja in referenta, na prodaja ZP pa 40 % stroškov vodja sektorja in referenta,

- Drugi stroški – dejanski podatek se deli po ključu: delež prihodkov od prodaje javni del, ki pripada SODO oz. ZP, zmanjšan za %, ki ga dosega tržni del v vseh prihodkih,
- Odhodki financiranja – dejanski podatek se deli po ključu: delež prihodkov od prodaje javni del, ki pripada SODO oz. ZP, zmanjšan za %, ki ga dosega tržni del v vseh prihodkih,
- Izredni odhodki – dejanski podatki,
- Splošni stroški strokovnih služb – strošek se deli med SODO in ZP po ključu, kot znaša strošek dela.

Pravila za spremljanje sredstev in obveznosti do virov sredstev

Za pripravo Bilance stanja se uporabljajo dejanski podatki, brez upoštevanja sorazmernega dela postavk, ki se nanašajo na splošna stroškovna mesta, razen dela Kratkoročnih poslovnih terjatev, kjer se uporablja delitev med SODO in ZP v razmerju 30:70 in dela Kratkoročnih poslovnih obveznosti do dobaviteljev, kjer se uporablja delitev med ODS in ZP v razmerju 20:80.

Preglednica 93: Izkaz poslovnega izida 2015 - Oskrba z zemeljskim plinom

	ODS	Ključ	DOBAVA ZP	Ključ	TRŽNA DEJAVNOST	Ključ	SKUPAJ
	LETO 2015	%	LETO 2015	%	LETO 2015	%	LETO 2015
PRIHODKI OD PRODAJE	280.760,55	46,00	318.144,26	52,00	12.576,87	2,00	611.481,68
PLAČANE TERJATVE IZ TOŽB	479,58	45,00	590,91	55,00	0,00	0,00	1.070,49
PRIHODKI OD FINANCIRANJA	424,73	45,00	485,05	51,00	38,27	4,00	948,05
PRIHODKI INTERNE REALIZACIJE	3.454,91	30,00	8.031,02	69,00	81,14	1,00	11.567,07
IZREDNI PRIHODKI	67,75	45,00	83,47	55,00	0,00	0,00	151,22
SPLOŠNI PRIHODKI STROKOVNIH SLUŽB	2.241,35	79,00	455,33	16,00	134,98	5,00	2.831,66
SKUPAJ PRIHODKI	**287.428,87**		**327.790,04**		**12.831,26**		**628.050,17**
STROŠKI INTERNE REALIZACIJE	212,21	50,00	206,12	49,00	6,09	1,00	424,42
STROŠKI MATERIALA	6.616,41	77,00	0,00	0,00	1.955,61	23,00	8.572,02
ENERGENT	0,00	0,00	300.496,50	100,00	0,00	0,00	300.496,50
ZEMELJSKI PLIN-DISTRIBUCIJA	110.502,19	100,00	0,00	0,00	0,00	0,00	110.502,19
STROŠKI STORITEV	13.983,43	55,00	5.992,68	24,00	5.416,59	21,00	25.392,70
POPRAVKI TERJATEV	903,06	45,00	1.080,37	54,00	32,33	2,00	2.015,76
AMORTIZACIJA	2.052,51	58,00	1.407,79	39,00	105,54	3,00	3.565,84
NAJEMNINA INFRASTRUKTURA	59.058,67	100,00	0,00	0,00	0,00	0,00	59.058,67
STROŠKI DELA	75.660,12	80,00	15.209,27	16,00	3.715,65	4,00	94.585,04
DRUGI STROŠKI	2.550,64	46,00	2.929,19	53,00	30,31	1,00	5.510,14
ODHODKI FINANCIRANJA	69,89	40,00	93,93	53,00	12,87	7,00	176,69
IZREDNI ODHODKI	0,00	0,00	54,25	100,00	0,00	0,00	54,25
SPLOŠNI ODHODKI STROKOVNIH SLUŽB	25.372,66	80,00	5.197,36	16,00	1.149,77	4,00	31.719,79
SKUPAJ ODHODKI	**296.981,79**		**332.667,46**		**12.424,76**		**642.074,01**
REZULTAT	**-9.552,92**		**-4.877,42**		**406,50**		**-14.023,84**

Preglednica 94: Plan 2016 - Oskrba z zemeljskim plinom

	ODS	Ključ	DOBAVA ZP	Ključ	TRŽNA DEJAVNOST	Ključ	SKUPAJ
	PLAN 2016	%	PLAN 2016	%	PLAN 2016	%	PLAN 2016
PRIHODKI OD PRODAJE	309.283,97	46,63	344.870,63	52,00	9.058,15	1,37	663.212,75
PLAČANE TERJATVE IZ TOŽB	360,00	45,00	440,00	55,00	0,00	0,00	800,00
PRIHODKI OD FINANCIRANJA	388,49	45,00	474,83	55,00	0,00	0,00	863,32
PRIHODKI INTERNE REALIZACIJE	3.476,16	30,00	8.023,90	69,25	87,14	0,75	11.587,20
IZREDNI PRIHODKI	89,80	45,00	109,75	55,00	0,00	0,00	199,55
SPLOŠNI PRIHODKI STROKOVNIH SLUŽB	1.999,05	79,00	488,37	19,30	43,02	1,70	2.530,44
SKUPAJ PRIHODKI	**315.597,46**		**354.407,49**		**9.188,30**		**679.193,26**
STROŠKI INTERNE REALIZACIJE	123,86	35,84	169,34	49,00	52,39	15,16	345,59
STROŠKI MATERIALA	10.404,85	77,70	0,00	0,00	2.986,21	22,30	13.391,06
ENERGENT	0,00	0,00	361.770,01	100,00	0,00	0,00	361.770,01
ZEMELJSKI PLIN-DISTRIBUCIJA	97.337,08	100,00	0,00	0,00	0,00	0,00	97.337,08
STROŠKI STORITEV	14.970,39	70,32	5.109,35	24,00	1.209,21	5,68	21.288,95
POPRAVKI TERJATEV	1.355,25	46,00	1.590,95	54,00	0,00	0,00	2.946,20
AMORTIZACIJA	2.124,27	59,72	1.387,25	39,00	45,53	1,28	3.557,05
NAJEMNINA INFRASTRUKTURA	49.577,62	100,00	0,00	0,00	0,00	0,00	49.577,62
STROŠKI DELA	77.390,03	82,30	15.045,45	16,00	1.598,58	1,70	94.034,06
DRUGI STROŠKI	1.111,20	46,32	1.271,45	53,00	16,31	0,68	2.398,96
ODHODKI FINANCIRANJA	136,55	40,00	199,02	58,30	5,80	1,70	341,37
IZREDNI ODHODKI	0,00	0,00	57,13	100,00	0,00	0,00	57,13
SPLOŠNI ODHODKI STROKOVNIH SLUŽB	25.934,37	82,48	5.030,92	16,00	477,94	1,52	31.443,22
SKUPAJ ODHODKI	**280.465,47**		**391.630,85**		**6.391,97**		**678.488,30**
REZULTAT	**35.131,99**		**-37.223,37**		**2.796,33**		**704,96**

Preglednica 95: Bilanca stanja na dan 31.12.2015

	POSTAVKA	ODS	DOBAVA ZP	TRŽNE IN OSTALE DEJAVNOSTI	SKUPAJ
	SREDSTVA	**79.599,56**	**107.856,38**	**6.203.617,97**	**6.392.278,63**
A.	**Dolgoročna sredstva**	**8.984,78**	**3.241,77**	**1.636.228,76**	**1.649.660,02**
I.	**Neopredmetena sredstva in dolgoročne aktivne časovne razme**	**0,00**	**1.123,80**	**37.846,08**	**38.969,88**
	1. Dolgoročne premoženjske pravice	0,00	1.123,80	37.846,08	38.969,88
II.	**Opredmetena osnovna sredstva**	**8.984,78**	**2.117,97**	**1.500.622,94**	**1.511.725,69**
	1. Zemljišča in zgradbe	0,00	0,00	840.225,23	840.225,23
	a. Zemljišča	0,00	0,00	218.726,80	218.726,80
	b. Zgradbe	0,00	0,00	621.498,43	621.498,43
	2. Proizvajalne naprave in stroji	8.984,78	924,01	614.285,99	624.194,78
	3. Druge naprave in oprema	0,00	1.193,96	13.248,68	14.442,64
	4. Opredmetena osnovna sredstva, ki se prodobivajo	0,00	0,00	32.863,04	32.863,04
	a. Opredmetena osnovna sredstva v gradnji in izdelavi	0,00	0,00	32.863,04	32.863,04
IV.	**Dolgoročne finančne naložbe**	**0,00**	**0,00**	**97.759,74**	**97.759,74**
	1. Dolgoročne finančne naložbe, razen posojil	0,00	0,00	97.759,74	97.759,74
	b. Delnice in deleži v pridruženih družbah	0,00	0,00	97.759,74	97.759,74
V.	**Dolgoročne poslovne terjatve**	**0,00**	**0,00**	**1.204,71**	**1.204,71**
	3. Dolgoročne poslovne terjatve do drugih	0,00	0,00	1.204,71	1.204,71
B.	**Kratkoročna sredstva**	**70.614,78**	**103.427,11**	**4.563.097,67**	**4.737.139,57**
II.	**Zaloge**	**6.720,04**	**0,00**	**180.512,32**	**187.232,36**
	1. Material	6.720,04	0,00	175.042,97	181.763,01
	3. Proizvodi in trgovsko blago	0,00	0,00	5.469,35	5.469,35
	4. Predujmi za zaloge	0,00	0,00	0,00	0,00
IV.	**Kratkoročne poslovne terjatve**	**63.894,74**	**97.196,77**	**1.800.636,49**	**1.961.728,01**
	2. Kratkoročne poslovne terjatve do kupcev	57.332,50	81.220,30	1.706.199,11	1.844.751,91
	3. Kratkoročne poslovne terjatve do drugih	6.562,25	15.976,47	94.437,38	116.976,10
IV.	Denarna sredstva	0,00	6.230,34	2.581.948,86	2.588.179,20
C.	**Kratkoročne aktivne časovne razmejitve**	**0,00**	**1.187,50**	**4.291,54**	**5.479,04**
	Zunajbilančna sredstva	0,00	0,00	15.465.171,39	15.465.171,39
	OBVEZNOSTI DO VIROV SREDSTEV	**79.599,56**	**107.856,38**	**6.204.822,69**	**6.392.278,63**
A.	**Kapital**	**24.703,86**	**3.965,03**	**1.824.139,40**	**1.852.808,29**
I.	**Vpoklicani kapital**	**3.112,41**	**1.116,86**	**566.810,73**	**571.040,00**
	1. Osnovni kapital	3.112,41	1.116,86	566.810,73	571.040,00
II.	**Kapitalske rezerve**	**0,00**	**0,00**	**198.619,84**	**198.619,84**
III.	**Rezerve iz dobička**	**0,00**	**0,00**	**263.645,23**	**263.645,23**
	1. Zakonske rezerve	0,00	0,00	57.104,00	57.104,00
	5. Druge rezerve iz dobička	0,00	0,00	206.541,23	206.541,23
IV.	**Presežek iz prevrednotenja**	**0,00**	**0,00**	63.279,57	**63.279,57**
V.	**Preneseni čisti poslovni izid**	**31.144,37**	**7.725,59**	425.385,26	**464.255,22**
VI.	**Čisti poslovni izid poslovnega leta**	**-9.552,92**	**-4.877,42**	306.398,77	**291.968,43**
B.	**Rezervacije in dolgoročne pasivne časovne razmejitve**	**1.962,03**	**394,52**	**3.081.257,35**	**3.083.613,90**
	1. Rezervacije za pokojnine in podobne obveznosti	1.962,03	394,52	307.510,45	309.867,00
	2. Druge rezervacije	0,00	0,00	2.730.366,97	2.730.366,97
	3. Dolgoročne pasivne časovne razmejitve	0,00	0,00	43.379,93	43.379,93
C.	**Dolgoročne obveznosti**	**0,00**	**0,00**	**56.555,80**	**56.555,80**
I.	Dolgoročne finančne obveznosti	0,00	0,00	17.290,59	17.290,59
	2. Dolgoročne finančne obveznosti do bank	0,00	0,00	17.290,59	17.290,59
II.	Dolgoročne poslovne obveznosti	0,00	0,00	39.265,21	39.265,21
	5. Druge dolgoročne poslovne obveznosti	0,00	0,00	39.265,21	39.265,21
Č.	**Kratkoročne obveznosti**	**52.933,67**	**103.496,83**	**1.242.536,80**	**1.398.967,30**
II.	Kratkoročne finančne obveznosti	0,00	0,00	292.185,05	292.185,05
	2. Kratkoročne finančne obveznosti do bank	0,00	0,00	292.185,05	292.185,05
II.	Kratkoročne poslovne obveznosti	52.933,67	103.496,83	950.351,75	1.106.782,25
	2. Kratkoročne poslovne obveznosti do dobaviteljev	36.396,26	88.610,49	523.812,16	648.818,91
	5. Druge kratkoročne poslovne obveznosti	16.537,41	14.886,34	426.539,59	457.963,34
D.	**Kratkoročne pasivne časovne razmejitve**	**0,00**	**0,00**	**333,34**	**333,34**
	Zunajbilančne obveznosti	0,00	0,00	15.465.171,39	15.465.171,39

Preglednica 96: Izkaz denarnih tokov

	POSTAVKA	ODS	DOBAVA ZP	TRŽNE IN OSTALE DEJAVNOSTI	SKUPAJ
A.	**DENARNI TOKOVI PRI POSLOVANJU**				
a)	**Postavke iz izkaza poslovnega izida**	**-3.581**	**2.809**	**1.466.551**	**1.465.779**
	Poslovni prihodki (razen za prevrednotenje) in finančni prihodki iz posl. terjatev	288.832	333.579	8.147.060	8.769.471
	Poslovni odhodki brez amortizacije (razen za prevredn). in finančni odhodki iz posl. ot	-292.413	-330.770	-6.646.098	-7.269.281
	Davki iz dobička in drugi davki, ki niso zajeti v poslovnih odhodkih	0	0	-34.411	-34.411
b)	**Spremembe čistih obratnih sredstev (in časovnih razmejitev, rezervacij ter odloženih terjatev in obveznosti za davek) poslovnih postavk BS**	**3.651**	**-11.789**	**-850.672**	**-858.810**
	Začetne manj končne poslovne terjatve	29.739	71.157	-272.067	-171.171
	Začetne manj končne aktivne kratk. časovne razmejitve	0	-1.187	8.869	7.682
	Začetne manj končne odložene terjatve za davek	0	0	0	0
	Začetna manj končna sredstva (skupine za odtujtev) za prodajo	0	0	0	0
	Začetne manj končne zaloge	-3.213	0	6.329	3.116
	Končni manj začetni poslovni dolgovi	-22.875	-81.759	-554.022	-658.656
	Končne manj začetne pasivne časovne razmejitve in rezervacije	0	0	-39.781	-39.781
	Končne manj začetne odložene obveznosti za davek	0	0	0	0
c)	**Prebitek izdatkov pri poslovanju (a + b)**	**70**	**-8.980**	**615.879**	**606.969**
B.	**DENARNI TOKOVI PRI NALOŽBENJU**				
a)	**Prejemki pri naložbenju**	**0**	**0**	**17.307**	**17.307**
	Prejemki od dobljenih obresti in deležev v dobičku drugih, ki se nanašajo na naložbenje	0	0	7.400	7.400
	Prejemki od odtujitve neopredmetenih sredstev	0	0	0	0
	Prejemki od odtujitve opredmetenih osnovnih sredstev	0	0	9.907	9.907
	Prejemki od odtujitve naložbenih nepremičnin	0	0	0	0
	Prejemki od odtujitve dolgoročnih finančnih naložb	0	0	0	0
	Prejemki od odtujitve kratkoročnih finančnih naložb	0	0	0	0
b)	**Izdatki pri naložbenju**	**0**	**0**	**-142.191**	**-142.191**
	Izdatki za pridobitev neopredmetenih sredstev	0	0	-5.423	-5.423
	Izdatki za pridobitev opredmetenih osnovnih sredstev	0	0	-136.758	-136.758
	Izdatki za pridobitev naložbenih nepremičnin	0	0	0	0
	Izdatki za pridobitev dolgoročnih finančnih naložb	0	0	-10	-10
	Izdatki za pridobitev kratkoročnih finančnih naložb	0	0	0	0
c)	**Prebitek prejemkov pri naložbenju (a + b)**	**0**	**0**	**-124.884**	**-124.884**
C.	**DENARNI TOKOVI PRI FINANCIRANJU**				
a)	**Prejemki pri financiranju**	**0**	**0**	**239.860**	**239.860**
	Prejemki od vplačanega kapitala	0	0	239.860	239.860
	Prejemki od povečanja dolgoročnih finančnih obveznosti	0	0	0	0
	Prejemki od povečanja kratkoročnih finančnih obveznosti	0	0	0	0
b)	**b) Izdatki pri financiranju**	**-70**	**-93**	**-62.185**	**-62.348**
	Izdatki za dane obresti, ki se nanašajo na financiranje	-70	-93	-4.106	-4.269
	Izdatki za vračila kapitala	0	0	-1.319	-1.319
	Izdatki za odplačila dolgoročnih finančnih obveznosti	0	0	0	0
	Izdatki za odplačila kratkoročnih finančnih obveznosti	0	0	-56.760	-56.760
	Izdatki za izplačila dividend in drugih deležev v dobičku	0	0	0	0
c)	**Prebitek prejemkov pri financiranju (a + b)**	**-70**	**-93**	**177.675**	**177.512**
Č.	***Končno stanje denarnih sredstev***	0	6.230	2.581.956	2.588.179
x)	Denarni izid v obdobju (seštevek prebitkov Ac, Bc in Cc)	0	-9.073	668.670	659.597
	Obračunane tečajne razlike pri deviznih sredstvih	*0*	*0*	*0*	*-7*
y)	Začetno stanje denarnih sredstev	0	15.303	1.913.286	1.928.589

Kalkulacije cen gospodarskih javnih služb

Odvajanje komunalne odpadne vode in greznic

Preglednica 97: Količina vode in število vodomerov po občinah

KOLIČINA DOBAVLJENE PITNE VODE	JESENICE
	m^3
KALIZACIJSKO OMREŽJE	1.016.894
GREZNICE	143.914
SKUPAJ	1.160.808

KOLIČINA DOBAVLJENE PITNE VODE	ŽIROVNICA
	m^3
KALIZACIJSKO OMREŽJE	95.472
GREZNICE	93.646
SKUPAJ	189.118

ŠTEVILO VODOMEROV			JESENICE
PREMER VODOMERA	ŠTEVILO ODJ. MEST	FAKTOR OMREŽNINE	OBRAČUN. ŠTEV. VOD.
DN13	827	1	827
DN20	6311	1	6311
DN25	35	3	105
DN32	7	3	21
DN40	13	10	130
DN50	47	15	705
DN65	1	30	30
DN80	19	50	950
DN100	1	100	100
SKUPAJ	7261		9179

ŠTEVILO VODOMEROV			ŽIROVNICA
PREMER VODOMERA	ŠTEVILO ODJ. MEST	FAKTOR OMREŽNINE	OBRAČUN. ŠTEV. VOD.
DN13	190	1	190
DN20	593	1	593
DN25	6	3	18
DN32	1	3	3
DN40	2	10	20
DN50	2	15	30
DN65	0	30	0
DN80	1	50	50
DN100	0	100	0
SKUPAJ	795		904

Preglednica 98: Izračun cene omrežnine po občinah

	OBČINA JESENICE	OBČINA ŽIROVNICA
IZRAČUN LASTNE CENE OMREŽNINE - INFRASTRUKTURA	Znesek (v EUR)	Znesek (v EUR)
STROŠKI NAJEMA OS IN NAPRAV, KI SO JAVNA INFRASTRUKtURA	145.224,01	67.490,76
STROŠKI ZAVAROVANJA INFRASTRUKTURE JAVNE SLUŽBE	0,00	442,52
STROŠKI ODŠKODNIN	0,00	3.747,44
SKUPAJ	145.224,01	71.680,72
SKUPAJ STROŠKI JAVNE INFRASTRUKTURE	145.224,01	71.680,72
ŠTEVILO OBRAČUNSKIH VODOMEROV	9179	904
MESEČNI ZNESEK OMREŽNINE - FAKTOR 1 (EUR/vodomer)	1,3184	6,6077

Preglednica 99: Izračun cene storitve za občino Jesenice

IZRAČUN LASTNE CENE STORITVE - ODVAJANJE ODPADNE VODE	Znesek (v EUR)
NEPOSREDNI STROŠKI MATERIALA IN STORITEV	25.188,03
PORABLJENE SUROVINE IN OSNOVNI IZD.MATERIAL	8.433,42
VZPOSTAVITEV GIS SISTEMA	3.213,98
PTT STORITVE	5.683,89
NEPOSREDNI STROŠKI DELA	103.777,60
DRUGI NEPOSREDNI STROŠKI	-120,07
STROŠKI INTERNE REALIZACIJE	1.839,04
SPLOŠNI PROIZVAJALNI STROŠKI	47.140,22
AMORTIZACIJA	8.950,21
STROŠKI MATERIALA	7.420,84
STROŠKI STORITEV	19.238,09
DRUGI STROŠKI	2.753,93
SPLOŠNI NABAVNO - PRODAJNI STROŠKI	0,00
SPLOŠNI UPRAVNI STROŠKI	45.153,26
OBRESTI ZARADI FINANCIRANJA OPRAVLJANJA STORITEV JAVNE SLUŽB	378,70
DRUGI POSLOVNI ODHODKI	178,55
DONOS	1.942,64
SKUPAJ	223.638,93
PRIHODKI POSEBNIH STORITEV	- 50.479,04
SKUPAJ	173.159,89
LASTNA CENA STORITVE (EUR/m^3)	0,1703

Preglednica 100: Izračun cene storitve za občino Žirovnica

IZRAČUN LASTNE CENE STORITVE - ODVAJANJE ODPADNE VODE	Znesek (v EUR)
NEPOSREDNI STROŠKI MATERIALA IN STORITEV	8.152,54
PORABLJENA ELEKTRIČNA ENERGIJA	1.551,72
DRUGE STORITVE - ČIŠČENJE IN ODVAJANJE ODPADNE VODE	3.251,53
NEPOSREDNI STROŠKI DELA	25.280,17
DRUGI NEPOSREDNI STROŠKI	40,59
	0,00
SPLOŠNI PROIZVAJALNI STROŠKI	11.869,26
AMORTIZACIJA	2.412,30
STROŠKI MATERIALA	2.092,39
STROŠKI STORITEV	4.930,45
STROŠKI DELA	2.136,25
SPLOŠNI NABAVNO - PRODAJNI STROŠKI	0,00
SPLOŠNI UPRAVNI STROŠKI	10.127,02
OBRESTI ZARADI FINANCIRANJA OPRAVLJANJA STORITEV JAVNE SLUŽBE	111,20
DRUGI POSLOVNI ODHODKI	0,00
DONOS	459,06
SKUPAJ	56.039,84
PRIHODKI POSEBNIH STORITEV	- 5.297,38
SKUPAJ	50.742,46
LASTNA CENA STORITVE (EUR/m^3)	0,5315

Preglednica 101: Izračun cene storitve za prevzem blata iz greznic in MKČN Jesenice

PREVZEM BLATA IZ GREZNIC IN MKČN	Znesek (v EUR)
NEPOSREDNI STROŠKI MATERIALA IN STORITEV	750,27
DRUGE STORITVE	0,00
NEPOSREDNI STROŠKI DELA	20.692,92
DRUGI NEPOSREDNI STROŠKI	-606,75
SPLOŠNI PROIZVAJALNI STROŠKI	10.201,36
STROŠKI MATERIALA	2.735,58
STROŠKI STORITEV	5.099,59
SPLOŠNI NABAVNO - PRODAJNI STROŠKI	0,00
SPLOŠNI UPRAVNI STROŠKI	7.565,96
OBRESTI ZARADI FINANCIRANJA OPRAVLJANJA STORITEV JAVNE SLUŽB	41,54
DRUGI POSLOVNI ODHODKI	0,00
DONOS	83,27
SKUPAJ	38.728,57
PRIHODKI POSEBNIH STORITEV	- 12.005,75
SKUPAJ	26.722,82
LASTNA CENA STORITVE (EUR/m^3)	0,1857

Preglednica 102: Izračun cene storitve za prevzem blata iz greznic in MKČN Žirovnica

PREVZEM BLATA IZ GREZNIC IN MKČN	Znesek (v EUR)
NEPOSREDNI STROŠKI MATERIALA IN STORITEV	0,38
ADMINISTRATIVNE STORITVE	0,00
PTT STORITVE	0,00
NEPOSREDNI STROŠKI DELA	15.073,24
DRUGI NEPOSREDNI STROŠKI	-69,01
SPLOŠNI PROIZVAJALNI STROŠKI	7.288,57
AMORTIZACIJA	417,50
STROŠKI MATERIALA	1.992,34
STROŠKI STORITEV	3.559,93
STROŠKI DELA	1.272,78
SPLOŠNI NABAVNO - PRODAJNI STROŠKI	0,00
SPLOŠNI UPRAVNI STROŠKI	5.507,89
OBRESTI ZARADI FINANCIRANJA OPRAVLJANJA STORITEV JAVNE SLUŽBE	30,24
DRUGI POSLOVNI ODHODKI	0,00
DONOS	62,02
SKUPAJ	27.893,33
PRIHODKI POSEBNIH STORITEV	- 5.954,68
SKUPAJ	21.938,65
LASTNA CENA STORITVE (EUR/m^3)	0,2343

Čiščenje odpadne vode

Preglednica 103: Količina vode in število vodomerov

ŠTEVILO VODOMEROV SKUPAJ			
PREMER VODOMERA	ŠTEVILO ODJ. MEST	FAKTOR OMREŽNINE	OBRAČUN. ŠTEV. VOD.
DN13	1263	1	1263
DN20	7017	1	7017
DN25	64	3	192
DN32	15	3	45
DN40	12	10	120
DN50	54	15	810
DN65	1	30	30
DN80	17	50	850
DN100	5	100	500
SKUPAJ	8448		10827

KOLIČINA DOBAVLJENE PITNE VODE	SKUPAJ
	m^3
ČISTILNA NAPRAVA JESENICE	1.173.178

Preglednica 104: Izračun cene omrežnine

IZRAČUN LASTNE CENE OMREŽNINE	Znesek (v EUR)
STROŠKI NAJEMA OSNOVNIH SREDSTEV IN NAPRAV, KI SO JAVNA INFRASTR	62.008,97
STROŠKI ZAVAROVANJA INFRASTRUKTURE JAVNE SLUŽBE	10.888,58
STROŠKI ODŠKODNIN	0,00
SKUPAJ	72.897,55
SKUPAJ STROŠKI JAVNE INFRASTRUKTURE	72.897,55
ŠTEVILO OBRAČUNSKIH VODOMEROV	10827
MESEČNI ZNESEK OMREŽNINE - FAKTOR 1 (EUR/vodomer)	0,5611

Preglednica 105: Izračun cene storitve za občini Jesenice in Žirovnica

IZRAČUN LASTNE CENE STORITVE ČN JESENICE	Znesek (v EUR)
NEPOSREDNI STROŠKI MATERIALA IN STORITEV	99.890,02
PORABLJENE SUROVINE IN OSNOVNI IZD.MATERIAL	1.684,43
PORABLJENA ELEKTRIČNA ENERGIJA	47.510,40
STOR.ZA SPROTNO VZDRŽ. - INFRASTRUKTURA	10.850,15
DRUGE STORITVE	2.570,32
DRUGE STORITVE-MULJ IZ ČISTILNIH NAPRAV KOM.ODP.VOD	22.896,90
NEPOSREDNI STROŠKI DELA	80.907,96
DRUGI NEPOSREDNI STROŠKI	27.670,66
STROŠKI INTERNE REALIZACIJE	27.525,48
SPLOŠNI PROIZVAJALNI STROŠKI	26.503,50
STROŠKI AMORTIZACIJE	5.450,66
STROŠKI MATERIALA	1.312,06
STROŠKI STORITEV	12.190,30
DRUGI STROŠKI	2.615,54
SPLOŠNI NABAVNO - PRODAJNI STROŠKI	0,00
SPLOŠNI UPRAVNI STROŠKI	42.438,58
OBRESTI ZARADI FINANCIRANJA	263,69
DRUGI POSLOVNI ODHODKI	136,58
DONOS	564,72
SKUPAJ	278.375,71
PRIHODKI POSEBNIH STORITEV	- 187.080,80
SKUPAJ	91.294,91
LASTNA CENA STORITVE (EUR/m^3)	0,0778

Zbiranje komunalnih odpadkov in bio. razg. kuh. odpadkov in zelenega vrtnega odpada

Preglednica 106: Količina zbranih in odpeljanih odpadkov v občinah Jesenice in Žirovnica

KOLIČINA ZBRANIH IN ODPEL. ODPADKOV	JESENICE
	kg
KOMUNALNI ODPADKI	6.397.600
BIO. RAZGRAD. KUH. ODPADKI	484.196
SKUPAJ	6.881.796

KOLIČINA ZBRANIH IN ODPEL. ODPADKOV	ŽIROVNICA
	kg
KOMUNALNI ODPADKI	1.313.928
BIO. RAZGRAD. KUH. ODPADKI	25.484
SKUPAJ	1.339.412

Preglednica 107: Izračun cene javne infrastrukture odvoza odpadkov po občinah

CENA JAVNE INFRASTRUKTURE	JESENICE	ŽIROVNICA
	Znesek (v EUR)	Znesek (v EUR)
STROŠKI NAJEMA JAVNE INFRASTRUKTURE	19.197,14	12.553,97
STROŠKI ZAVAROVANJA JAVNE INFRASTRUKTURE	2.670,77	921,58
STROŠKI ODŠKODNIN	0,00	0,00
SKUPAJ	21.867,91	13.475,55
SKUPAJ STROŠKI JAVNE INFRASTRUKTURE	21.867,91	13.475,55
KOLIČINA ZBRANIH IN ODPELJANIH ODPADKOV	6.397.600	1.313.928
LASTNA CENA JAVNE INFRASTRUKTURE (EUR/kg)	0,0034	0,0103

Preglednica 108: Izračun cene storitve zbiranja odpadkov Jesenice

CENA STORITVE - KOMUNALNI ODPADKI	JESENICE
	Znesek (v EUR)
NEPOSREDNI STROŠKI MATERIALA IN STORITEV	33.340,66
PTT STORITVE	5.586,91
DRUGE STORITVE	6.661,77
DRUGE STORITVE - LOČENO ZBIRANJE ODPADKOV	13.404,76
NEPOSREDNI STROŠKI DELA	313.789,05
DRUGI NEPOSREDNI STROŠKI	2.646,22
STROŠKI INTERNE REALIZACIJE	2.590,59
SPLOŠNI PROIZVAJALNI STROŠKI	226.588,08
STROŠKI AMORTIZACIJE	42.377,52
STROŠKI MATERIALA	57.079,43
STROŠKI STORITEV	70.619,15
STROŠKI DELA	46.825,59
SPLOŠNI NABAVNO - PRODAJNI STROŠKI	0,00
SPLOŠNI UPRAVNI STROŠKI	124.614,23
OBRESTI ZARADI FINANCIRANJA OPRAVLJANJA STORITEV JAVNE SLU	3.173,72
DRUGI POSLOVNI ODHODKI	354,53
DONOS	9.540,77
SKUPAJ	714.047,26
PRIHODKI POSEBNIH STORITEV	- 163.476,08
SKUPAJ	550.571,18
LASTNA CENA STORITVE (EUR/kg)	0,0861

Preglednica 109: Izračun cene storitve zbiranja odpadkov Žirovnica

CENA STORITVE - KOMUNALNI ODPADKI	ŽIROVNICA
	Znesek (v EUR)
NEPOSREDNI STROŠKI MATERIALA IN STORITEV	13.512,05
PTT STORITVE	1.000,08
DRUGE STORITVE - LOČENO ZBIRANJE ODPADKOV	8.240,58
NEPOSREDNI STROŠKI DELA	74.172,86
DRUGI NEPOSREDNI STROŠKI	1.636,87
STROŠKI INTERNE REALIZACIJE	1.636,19
SPLOŠNI PROIZVAJALNI STROŠKI	57.507,18
STROŠKI AMORTIZACIJE	12.143,63
STROŠKI MATERIALA	15.670,08
STROŠKI STORITEV	17.210,77
STROŠKI DELA	11.064,31
SPLOŠNI NABAVNO - PRODAJNI STROŠKI	0,00
SPLOŠNI UPRAVNI STROŠKI	26.746,97
OBRESTI ZARADI FINANCIRANJA OPRAVLJANJA STORITEV JAVNE SLUŽ	945,68
DRUGI POSLOVNI ODHODKI	0,00
DONOS	2.819,54
SKUPAJ	177.341,15
PRIHODKI POSEBNIH STORITEV	- 6.958,39
SKUPAJ	170.382,76
LASTNA CENA STORITVE (EUR/kg)	0,1297

Preglednica 110: Izračun cene storitve zbiranja kuhinjskih odpadkov Jesenice

CENA STORITVE - KUHINJSKI ODPADKI	JESENICE
	Znesek (v EUR)
NEPOSREDNI STROŠKI MATERIALA IN STORITEV	35.832,04
DRUGE STORITVE-PREVZEM BIORAZ. KUH. ODP.	35.825,40
NEPOSREDNI STROŠKI DELA	32.907,83
DRUGI NEPOSREDNI STROŠKI	0,00
STROŠKI INTERNE REALIZACIJE	0,00
SPLOŠNI PROIZVAJALNI STROŠKI	22.091,10
STROŠKI AMORTIZACIJE	4.235,34
STROŠKI MATERIALA	5.896,18
STROŠKI STORITEV	6.541,22
STROŠKI DELA	4.915,36
SPLOŠNI NABAVNO - PRODAJNI STROŠKI	0,00
SPLOŠNI UPRAVNI STROŠKI	11.349,48
OBRESTI ZARADI FINANCIRANJA OPRAVLJANJA STORITEV JAVNE SLU	314,49
DRUGI POSLOVNI ODHODKI	0,00
DONOS	956,10
SKUPAJ	103.451,04
PRIHODKI POSEBNIH STORITEV	0,00
SKUPAJ	103.451,04
LASTNA CENA STORITVE (EUR/kg)	0,2137

Preglednica 111: Izračun cene storitve zbiranja kuhinjskih odpadkov Žirovnica

CENA STORITVE - KUHINJSKI ODPADKI	ŽIROVNICA
	Znesek (v EUR)
NEPOSREDNI STROŠKI MATERIALA IN STORITEV	2.686,72
DRUGE STORITVE-PREVZEM BIORAZ. KUH. ODP.	2.686,18
NEPOSREDNI STROŠKI DELA	1.614,33
DRUGI NEPOSREDNI STROŠKI	0,00
SPLOŠNI PROIZVAJALNI STROŠKI	1.311,51
STROŠKI AMORTIZACIJE	274,32
STROŠKI MATERIALA	367,51
STROŠKI STORITEV	404,39
STROŠKI DELA	240,39
SPLOŠNI NABAVNO - PRODAJNI STROŠKI	0,00
SPLOŠNI UPRAVNI STROŠKI	555,06
OBRESTI ZARADI FINANCIRANJA OPRAVLJANJA STORITEV JAVNE SLUŽ	21,03
DRUGI POSLOVNI ODHODKI	0,00
DONOS	64,25
SKUPAJ	6.252,90
PRIHODKI POSEBNIH STORITEV	0,00
SKUPAJ	6.252,90
LASTNA CENA STORITVE (EUR/kg)	0,2454

Odlaganje komunalnih odpadkov

Preglednica 112: Količina odloženih odpadkov

KOLIČINA ODLOŽENIH ODPADKOV	
	kg
DEPONIJA MALA MEŽAKLA	26.950.910

Preglednica 113: Izračun cene omrežnine

IZRAČUN LASTNE CENE JAVNE INFRASTRUKTURE	Znesek (v EUR)
STROŠKI NAJEMA JAVNE INFRASTRUKTURE	171.075,29
STROŠKI ZAVAROVANJA JAVNE INFRASTRUKTURE	7.744,94
STROŠKI ODŠKODNIN	0,00
SKUPAJ	178.820,23
SKUPAJ STROŠKI JAVNE INFRASTRUKTURE	178.820,23
PRIHODKI POSEBNIH STORITEV	0,00
KOLIČINA ZBRANIH IN ODPELJANIH ODPADKOV	26.950.910
LASTNA CENA JAVNE INFRASTRUKTURE (EUR/kg)	0,0066
FINANČNO JAMSTVO	0,0180
OKOLJSKA DAJATEV	0,0110
LASTNA CENA JAVNE INFRASTRUKTURE (EUR/kg)	0,0356

Preglednica 114: Izračun cene storitve za odložene odpadke

ODLAG. OST. PRED. ALI ODST. KOM. ODP.	Znesek (v EUR)
NEPOSREDNI STROŠKI MATERIALA IN STORITEV	15.797,91
REVIZIJSKE,ODVETNIŠKE STORITVE	123,03
PTT STORITVE	6.512,49
DRUGE STORITVE - PREVOZ IN NADOMESTILO OBČINA GORJE	8.039,90
NEPOSREDNI STROŠKI DELA	168.837,63
DRUGI NEPOSREDNI STROŠKI	41.933,99
POPRAVEK VREDNOSTI TERJATEV	39.203,17
ODPIS TERJATEV	2.366,47
SPLOŠNI PROIZVAJALNI STROŠKI	376.811,97
STROŠKI INTERNE REALIZACIJE	63.166,47
STROŠKI MATERIALA	60.851,54
STROŠKI STORITEV	217.769,46
SPLOŠNI NABAVNO - PRODAJNI STROŠKI	0,00
SPLOŠNI UPRAVNI STROŠKI	73.657,68
OBRESTI ZARADI FINANCIRANJA OPRAVLJANJA STORITEV JAVNE SLUŽ	439,64
DRUGI POSLOVNI ODHODKI	210,86
DONOS	744,91
SKUPAJ	678.434,59
PRIHODKI POSEBNIH STORITEV	- 43.433,05
SKUPAJ	635.001,54
LASTNA CENA STORITVE (EUR/kg)	0,0236

Oskrba s pitno vodo

Preglednica 115: Količina vode in število vodomerov po občinah

KOLIČINA DOBAVLJENE PITNE VODE	JESENICE
	m^3
KOLIČINA DOBAVLJENE PITNE VODE	1.248.560

KOLIČINA DOBAVLJENE PITNE VODE	ŽIROVNICA
	m^3
KOLIČINA DOBAVLJENE PITNE VODE	208.064

ŠTEVILO VODOMEROV			JESENICE
PREMER VODOMERA	ŠTEVILO ODJ. MEST	FAKTOR OMREŽNINE	OBRAČUN. ŠTEV. VOD.
DN13	1168	1	1168
DN20	6968	1	6968
DN25	54	3	162
DN32	10	3	30
DN40	14	10	140
DN50	59	15	885
DN65	1	30	30
DN80	19	50	950
DN100	10	100	1000
SKUPAJ	8303		11333

ŠTEVILO VODOMEROV			ŽIROVNICA
PREMER VODOMERA	ŠTEVILO ODJ. MEST	FAKTOR OMREŽNINE	OBRAČUN. ŠTEV. VOD.
DN13	401	1	401
DN20	1057	1	1057
DN25	18	3	54
DN32	1	3	3
DN40	2	10	20
DN50	5	15	75
DN65	0	30	0
DN80	2	50	100
DN100	0	100	0
SKUPAJ	1486		1710

Preglednica 116: Izračun cene omrežnine po občinah

	OBČINA JESENICE	OBČINA ŽIROVNICA
IZRAČUN LASTNE CENE OMREŽNINE - INFRASTRUKTURA	Znesek (v EUR)	Znesek (v EUR)
STROŠKI NAJEMA OSNOVNIH SREDSTEV IN NAPRAV, KI SO JAVNA INFRAS	187.640,89	63.299,36
STROŠKI ZAVAROVANJA INFRASTRUKTURE JAVNE SLUŽBE	29.008,34	2.866,67
STROŠKI ODŠKODNIN	0,00	0,00
SKUPAJ	216.649,23	66.166,03
SKUPAJ STROŠKI JAVNE INFRASTRUKTURE	216.649,23	66.166,03
ŠTEVILO OBRAČUNSKIH VODOMEROV	11333	1710
MESEČNI ZNESEK OMREŽNINE - FAKTOR 1 (EUR/vodomer)	1,5931	3,2245

	OBČINA JESENICE	OBČINA ŽIROVNICA
IZRAČUN LASTNE CENE OMREŽNINE - VZDRŽEVANJE HIŠNIH PRIKLJUČKOV	Znesek (v EUR)	Znesek (v EUR)
SKUPAJ STROŠKI VZDRŽEVANJA HIŠNIH PRIKLJUČKOV	20.629,23	788,61
ŠTEVILO OBRAČUNSKIH VODOMEROV	11333	1710
MESEČNI ZNESEK OMREŽNINE - FAKTOR 1 (EUR/vodomer)	0,1517	0,0384

	OBČINA JESENICE	OBČINA ŽIROVNICA
IZRAČUN LASTNE CENE OMREŽNINE - OVERJANJE IN MENJAVA VODOMEROV	Znesek (v EUR)	Znesek (v EUR)
SKUPAJ STROŠKI OVERJANJA IN MENJAVE VODOMEROV	92.582,12	18.742,47
ŠTEVILO OBRAČUNSKIH VODOMEROV	11333	1710
MESEČNI ZNESEK OMREŽNINE - FAKTOR 1 (EUR/vodomer)	0,6808	0,9134

Preglednica 117: Izračun cene storitve za občino Jesenice

IZRAČUN LASTNE CENE STORITVE OSKRBE S PITNO VODO	Znesek (v EUR)
NEPOSREDNI STROŠKI MATERIALA IN STORITEV	56.396,53
PORABLJENE SUROVINE IN OSNOVNI IZD.MATERIAL	17.488,80
DRUGE STORITVE - GRADBENA, STROJNA DELA	11.231,33
NEPOSREDNI STROŠKI DELA	174.488,80
DRUGI NEPOSREDNI STROŠKI	44.223,05
STROŠKI INTERNE REALIZACIJE	30.939,27
POPRAVEK VREDNOSTI TERJATEV	12.749,49
SPLOŠNI PROIZVAJALNI STROŠKI	60.629,90
STROŠKI MATERIALA	10.948,78
STROŠKI STORITEV	28.190,35
STROŠKI DELA	7.352,52
DRUGI STROŠKI	6.414,38
SPLOŠNI NABAVNO - PRODAJNI STROŠKI	0,00
SPLOŠNI UPRAVNI STROŠKI	76.206,15
STROŠKI VODNIH POVRAČIL	87.987,58
OBRESTI ZARADI FINANCIRANJA OPRAVLJANJA STORITEV JAVNE SLUŽBE	336,28
DRUGI POSLOVNI ODHODKI	483,82
DONOS	994,86
SKUPAJ	501.746,97
PRIHODKI POSEBNIH STORITEV	- 1.710,06
SKUPAJ	500.036,91
LASTNA CENA STORITVE (EUR/m^3)	0,4005

Preglednica 118: Izračun cene storitve za občino Žirovnica

IZRAČUN LASTNE CENE STORITVE OSKRBE S PITNO VODO	Znesek (v EUR)
NEPOSREDNI STROŠKI MATERIALA IN STORITEV	8.943,55
PORABLJENE SUROVINE IN OSNOVNI IZD.MATERIAL	4.797,44
DRUGE STORITVE - GRADBENA, STROJNA DELA	1.426,40
NEPOSREDNI STROŠKI DELA	33.945,44
DRUGI NEPOSREDNI STROŠKI	3.075,99
STROŠKI INTERNE REALIZACIJE	2.293,21
POPRAVEK VREDNOSTI TERJATEV	1.109,91
SPLOŠNI PROIZVAJALNI STROŠKI	11.888,15
STROŠKI AMORTIZACIJE	1.380,25
STROŠKI MATERIALA	3.264,21
STROŠKI STORITEV	7.081,57
STROŠKI DELA	1.772,19
SPLOŠNI NABAVNO - PRODAJNI STROŠKI	0,00
SPLOŠNI UPRAVNI STROŠKI	13.436,17
STROŠKI VODNIH POVRAČIL	12.923,42
OBRESTI ZARADI FINANCIRANJA OPRAVLJANJA STORITEV JAVNE SLUŽ	65,42
DRUGI POSLOVNI ODHODKI	7,76
DONOS	193,55
SKUPAJ	84.479,45
PRIHODKI POSEBNIH STORITEV	- 233,20
SKUPAJ	84.246,25
LASTNA CENA STORITVE (EUR/m^3)	0,4049

Poročilo neodvisnega revizorja

BM veritas
• REVIZIJA •
BM Veritas Revizija d.o.o., Dunajska cesta 106, 1000 Ljubljana
T: 01 568 43 80, 01 568 24 36, F: 01 568 40 75

POROČILO NEODVISNEGA REVIZORJA

JEKO-IN, d.o.o., Jesenice
Cesta maršala Tita 51
4270 JESENICE

Revidirali smo priložene računovodske izkaze gospodarske družbe JEKO IN, d.o.o., Jesenice, ki vključujejo bilanco stanja na dan 31. decembra 2015, izkaz celotnega vseobsegajočega donosa, izkaz gibanja kapitala in izkaz denarnih tokov za tedaj končano leto ter povzetek bistvenih računovodskih usmeritev in druge pojasnjevalne opombe. Pregledali smo tudi poslovno poročilo.

Odgovornost poslovodstva za računovodske izkaze
Poslovodstvo je odgovorno za pripravo in pošteno predstavitev teh računovodskih izkazov v skladu s Slovenskimi računovodskimi standardi in za takšno notranje kontroliranje, kot je v skladu z odločitvijo poslovodstva potrebno, da omogoči pripravo računovodskih izkazov, ki ne vsebujejo pomembno napačne navedbe zaradi prevare ali napake.

Revizorjeva odgovornost
Naša odgovornost je izraziti mnenje o teh računovodskih izkazih na podlagi revizije. Revizijo smo opravili v skladu z Mednarodnimi standardi revidiranja. Ti standardi zahtevajo od nas izpolnjevanje etičnih zahtev ter načrtovanje in izvedbo revizije za pridobitev sprejemljivega zagotovila, da računovodski izkazi ne vsebujejo pomembno napačne navedbe.
Revizija vključuje izvajanje postopkov za pridobitev revizijskih dokazov o zneskih in razkritjih v računovodskih izkazih. Izbrani postopki so odvisni od revizorjeve presoje in vključujejo tudi ocenjevanje tveganj napačne navedbe v računovodskih izkazih zaradi prevare ali napake. Pri ocenjevanju teh tveganj prouči revizor notranje kontroliranje, povezano s pripravljanjem in poštenim predstavljanjem računovodskih izkazov družbe, da bi določil okoliščinam ustrezne revizijske postopke, ne pa, da bi izrazil mnenje o uspešnosti notranjega kontroliranja družbe. Revizija vključuje tudi ovrednotenje ustreznosti uporabljenih računovodskih usmeritev in utemeljenosti računovodskih ocen poslovodstva kot tudi ovrednotenje celotne predstavitve računovodskih izkazov.
Verjamemo, da so pridobljeni revizijski dokazi zadostna in ustrezna podlaga za naše revizijsko mnenje.

Mnenje
Po našem mnenju so računovodski izkazi resničen in pošten prikaz finančnega stanja gospodarske družbe JEKO IN d.o.o. na dan 31. decembra 2015 ter njenega poslovnega izida in denarnih tokov za tedaj končano leto v skladu s Slovenskimi računovodskimi standardi.

Odstavek o poudarjeni zadevi
V skladu s prehodnimi določbami Uredbe o odlagališčih odpadkov (Uradni list RS, št. 10/14 in 54/15) se je rok, do katerega je bilo dopustno storitve obdelave mešanih komunalnih odpadkov izvajati po začasnem postopku, opredeljenem v 74. členu te Uredbe, iztekel 31.12.2015. Do tega datuma se je

BM veritas
• REVIZIJA •
BM Veritas Revizija d.o.o., Dunajska cesta 106, 1000 Ljubljana
T: 01 568 43 80, 01 568 24 36, F: 01 568 40 75

urejanje izvajanje storitev obdelave določenih vrst komunalnih odpadkov skušalo zagotoviti na naslednji način:

- Občina Jesenice je družbi EKOGOR d.o.o. z upravno odločbo št. 354-80/2011-42 podelila koncesijo za izvajanje gospodarske javne službe obdelave določenih vrst komunalnih odpadkov. Koncesija je bila na podlagi 6. člena koncesijske pogodbe podeljena za dobo 10 let, in sicer od 1. 1. 2011 dalje, koncesionar pa bi moral zgraditi infrastrukturo, potrebno za izvajanje gospodarske javne službe do 31.7.2012. Zaradi sprejetja Uredbe o odlagališčih odpadkov, s katero je Vlada RS predpisala, da se mora v okviru gospodarske javne službe obdelave določenih vrst komunalnih odpadkov izvajati tudi biološka obdelava odpadkov, je bil rok za izgradnjo infrastrukture podaljšan do 1.1.2016. Kljub podaljšanju roka družba Ekogor d.o.o. do 31. 12. 2015 še ne razpolaga z vso potrebno infrastrukturo, ki je potrebna za izvajanje gospodarske javne službe obdelave določenih vrst komunalnih odpadkov.
- Družbi EKOGOR d.o.o je bila koncesija za izvajanje gospodarske javne službe obdelave določenih vrst komunalnih odpadkov podeljena samo s strani Občine Jesenice, ne pa tudi s strani ostalih občin, za katere je storitve obdelave določenih vrst komunalnih odpadkov in odlaganje ostankov obdelave v letu 2015 kot izvajalec gospodarske javne službe opravljala družba JEKO IN d.o.o.

Zaradi teh dejstev ni jasno ali se bo gospodarska javna služba obdelave določenih vrst komunalnih odpadkov na podlagi podeljene koncesije v letu 2016 sploh lahko pričela izvajati. Prav tako ni jasno ali bo mogoče razmerja med družbo EKOGOR d.o.o. kot izvajalcem storitev obdelave določenih vrst komunalnih odpadkov, JEKO IN d.o.o. kot izvajalcem storitev odlaganja ostankov obdelave komunalnih odpadkov ter drugimi izvajalci gospodarskih javnih služb zbiranja komunalnih odpadkov, katerih obdelavo in odlaganje naj bi v letu 2016 izvajali družbi JEKO IN d.o.o. oziroma EKOGOR d.o.o., urediti na način, ki bo skladen z veljavnimi predpisi. Opisane nejasnosti glede izvajanja storitev obdelave določenih vrst komunalnih odpadkov in odlaganja ostankov obdelave komunalnih odpadkov bi v prihodnje lahko pomembno vplivale na poslovanje družbe JEKO IN d.o.o.

Odstavek o drugih zakonskih in regulatornih zadevah

Družba JEKO IN, d.o.o. je pri pripravi računovodskih izkazov za leto 2015 upoštevala ločeno računovodsko spremljanje vsake izmed energetskih dejavnosti in izdelala letno poročilo za leto 2015 v skladu z zahtevami 235. člena Energetskega Zakona (Uradni list RS, št. 17/14 in 81/15).

Poslovno poročilo je skladno z revidiranimi računovodskimi izkazi.

Ljubljana, 11. maj 2016

BM veritas
• REVIZIJA •
BM Veritas Revizija d.o.o.,
Dunajska cesta 106, 1000 Ljubljana

mag. Matej Loncner
pooblaščeni revizor